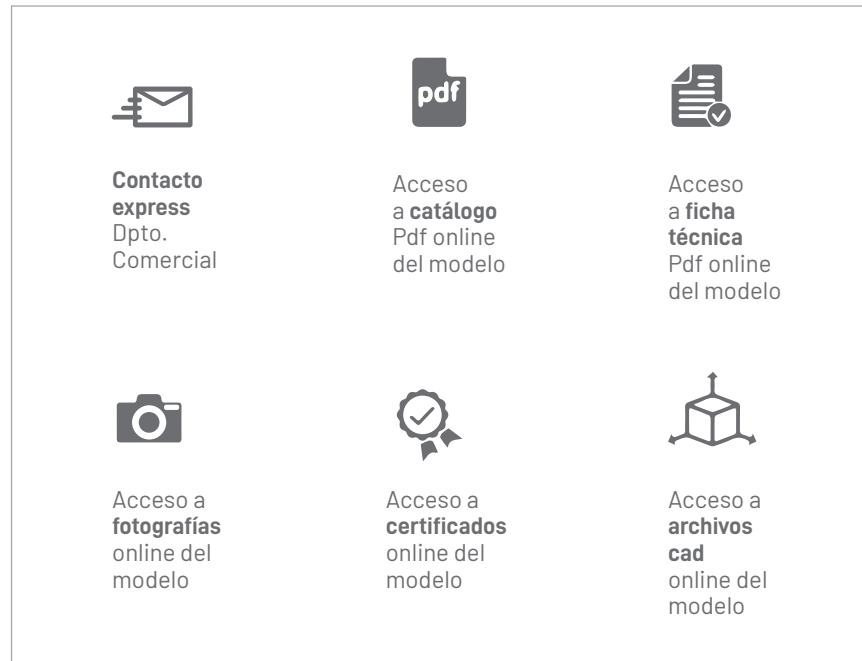


D i l e b o o k . 2 0 2 4

**DILE** THE  
ART  
OF  
SEATING





En DILE nos ocupamos de que las herramientas comerciales tengan la máxima utilidad.

En este sentido incorporamos en la versión Pdf de esta tarifa los **MARCADORES INTERACTIVOS** que te ayudarán a navegar por todo el contenido de manera rápida e intuitiva.

También podrás acceder a material **ONLINE**, en la web de **DILE**, accediendo desde los iconos en cada página.



MAPA DE PRODUCTO

Operativas



Skena



Equis 24H



Equis



Equis tapizada



Flexa 24H



Flexa



Atika 24H



Atika



Atika Air



AtikaPro



FoxPro



SignoPro



AdaptaPro

Colectividades



Aitana plástica



Aitana madera



Aitana tapizada



Atenea plástica



Atenea tapizada



Atenea Form



Atlanta



Splash plástica



Splash malla



Reload plástica



Reload tapizada



Reload malla



Confident



Custom



MAPA DE PRODUCTO

Direccionales



Aita



Boss



Neo+



Trinity



XL+



Acer+



X-Light

Soft Seating



Swing



Artik



Aita



Anak



Calma



Circle



Medusa



Spera



Brooklyn



Norma



Astoria



Quatro



Slastic



Tempo

Basic



Fast Ergo



Tecnico

Mesas



Calice



Coffee



Waiting

Taburetes



Taburetes



Configuraciones



Componentes



Tapizados



Acabados



Servicio montaje



Customize



Servicio 48h



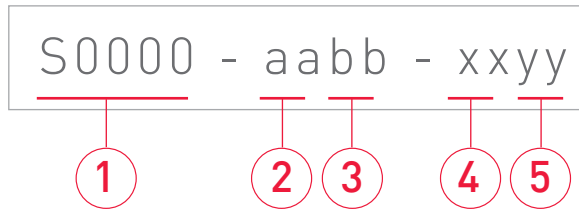
Servicio 8 dias



Condiciones



## SILLA SIN CONFIGURAR



- 1 Ref. S0000**  
**Referencia de producto**  
 Se encuentra en la primera columna de todas las tablas.
- 2 Cod. aa**  
**Material estructura trasera**  
 Es un código fijado por el fabricante.
- 3 Cod. bb**  
**Material de revestimientos y tapizados**  
 del asiento y/o respaldo: acorde al grupo de tapizado que se desee.
- 4 Cod. xx**  
**Color estructura trasera**  
 según opciones facilitadas en cada producto (si las hubiera).
- 5 Cod. yy**  
**Color de revestimientos y tapizados**  
 del asiento y/o respaldo: consultar carta de tejidos y especificar código completo (por ejemplo, si es un tejido F18 se especificarán los 3 caracteres).

**En caso de tela cliente,** el ancho mínimo exigido será de 140 cm, especificándose el largo necesario para cada caso.

## SILLA CONFIGURADA

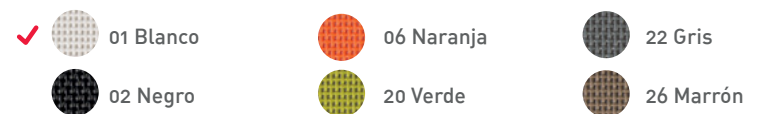
S2243 - 1202 - 01G3

|   |            |
|---|------------|
| 1 | Referencia |
| ✓ | S2243      |
|   | S2244      |

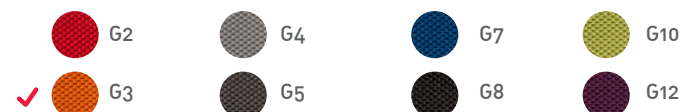
- 2 Malla: Cod. 12**
- 3 Grupo 02: Cod. 02**



- 4 Color Estructura trasera: Cod. 01**



- 5 Color de revestimiento y tapizados: Cod. G3**





# servicio montaje a la carta

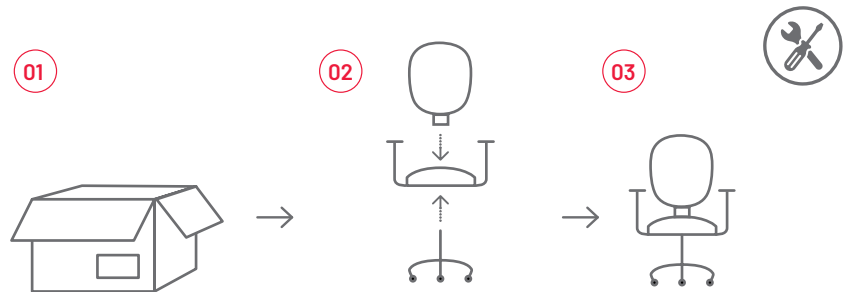
## ¿Cómo deseas recibir nuestras sillas?

Una pregunta que hacemos habitualmente a nuestros clientes y como en DILE estamos empeñados en dar respuesta a cualquier necesidad te ofrecemos un **servicio a la carta**.

### A / SILLA SIN MONTAR

El envío de la silla sin montar no requiere de grandes conocimientos técnicos ya que es un procedimiento muy sencillo y que viene descrito de manera muy gráfica en las fichas técnicas de cada colección.

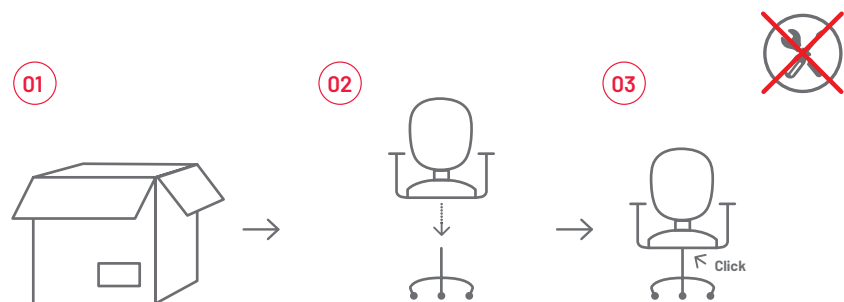
Sin coste añadido.



### B / SILLA SEMI-MONTADA

Recibe la silla "Casi" lista para su uso. Se montan en 2 sencillos pasos y sin necesidad de herramientas con un solo click.

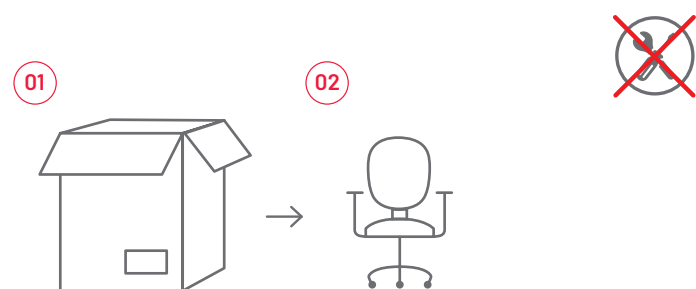
A004 semimontadas: 27€



### C / SILLA MONTADA

Recibe la silla "Lista" para su uso. El cliente sólo tendrá que desechar embalajes de cartón en container azul, siguiendo el cumplimiento del punto verde Ecoembes del que Dile participa.

A006 montadas: 38€



# CUS-

# TO-

# MI-

# ZE

*Aitana  
& Skena*

Colorea tu silla  
con la carta RAL



#### AITANA

Elige el color del asiento.

#### SKENA

Elige el color de la estructura del respaldo.

- Pedido mínimo 25 unidades.
- Plazo de entrega 30 días laborales.



#### Aitana

| Referencia | Descripción                    |
|------------|--------------------------------|
| C0001      | Recubrimiento especial carcasa |

#### Skena

| Referencia | Descripción                  |
|------------|------------------------------|
| C0002      | Recubrimiento especial marco |



servicio 48h\*



### ¿Qué es?

Un stock permanente de productos con salidas de fábrica en máximo 48 horas para que nuestros clientes dispongan de él.

\*Plazo máximo salida de nuestras instalaciones, dependiendo los destinos en Península y Baleares hay que añadir entre 24 y 48 horas para entrega en cliente.

#### AdaptaPro

Ref. S1310-0601-02C5 + BR06

Base nylon negro, mecanismo sincro independiente, tapizado C5 negro y brazos regulables.

#### Equis

Ref. S4220-1701-02C5 + BR02

Base nylon negro, mecanismo sincro desplazador, respaldo malla negra, asiento C5 negro y brazos regulables.

#### SignoPro

Ref. S3687-1201-02C5 + BR06

Base nylon negro, mecanismo sincro, respaldo malla negra, asiento C5 negro y brazos regulables.

#### Skena

S3300-1201-02C5+BR02

Base nylon negro, mecanismo sincro, respaldo malla negra, asiento C5 negro, brazos regulables y tensor lumbar asimétrico.

#### AtikaPro

Ref. S2239-1201-02C5 + BR06

Base nylon negro, mecanismo sincro, respaldo malla negra, asiento C5 negro y brazos regulables.

#### Flexa

Ref. S1005-0601-02C5 + BR02

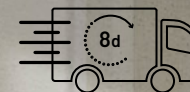
Base nylon negro, mecanismo sincro, tapizado C5 negro y brazos regulables.



Haz tu pedido



# s e r v i c i o 8



## ¿Qué es?

Son 8 referencias de sillas operativas con salida de fábrica en 8 días laborables. Configura la silla con los tapizados, mallas, brazos y accesorios disponibles en tarifa. Haz el pedido y en 8 días hábiles estará preparado para ser enviado a cualquier punto geográfico.

**Equis**  
Ref. S4220

**Flexa**  
Ref. S1005

**AtikaPro**  
Ref. S2239

**SignoPro**  
Ref. S2687

**SignoPro**  
Ref. S3687

**FoxPro**  
Ref. S3604

**Atika**  
Ref. S2711

**AdaptaPro**  
Ref. S1310



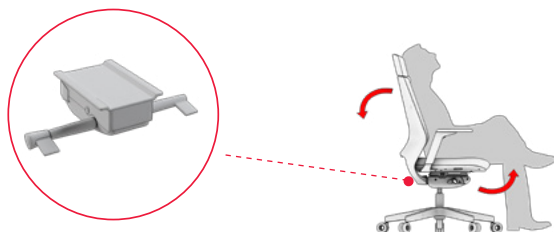
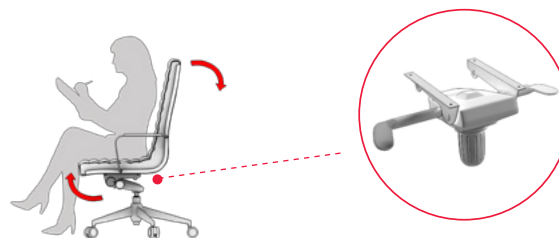
Haz tu pedido



F U N C I O N A M I E N T O D E L O S M E C A N I S M O S D I L E

**01. SISTEMA BASCULANTE AVANZADO**

El mecanismo basculante avanzado se presenta en modelos monocarcasa y dispone del eje de giro del asiento desplazado hacia delante. Esto provoca que al liberar el mecanismo (muy característico por su forma en Z), no perdamos la posición de los pies sobre el suelo.

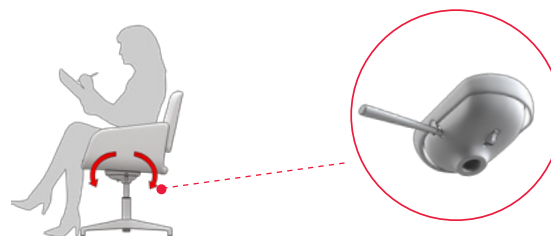


**02. SISTEMA SINCRÓ**

El mecanismo sincro realiza un movimiento basculante sincronizado del asiento y del respaldo sobre el eje central de la silla en modelos que no son monocarcasa. Se ajusta al grado de inclinación del respaldo y del asiento de forma conjunta.

**03. SISTEMA BALANCE**

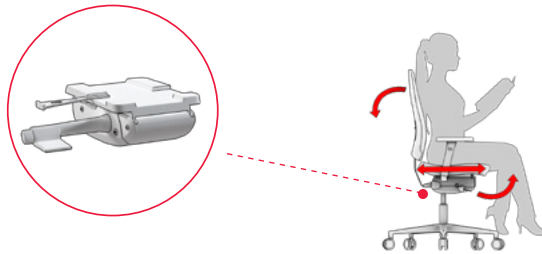
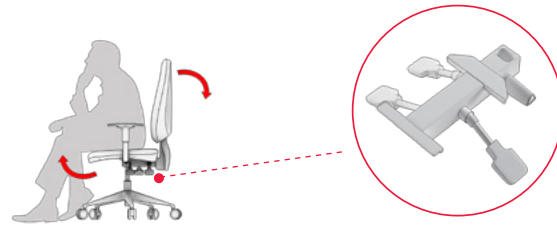
El mecanismo balance exclusivo para modelos monocarcasa, realiza un movimiento del asiento y respaldo sobre el centro de la silla de modo conjunto, con sistema de bloqueo central. Fabricado en aluminio pulido de alta calidad.



F U N C I O N A M I E N T O D E L O S M E C A N I S M O S D I L E

**01. SISTEMA SINCR0 INDEPENDIENTE**

El mecanismo sincro independiente realiza un movimiento basculante sincronizado del asiento y del respaldo sobre el eje central de la silla pero de modo independiente en modelos que no son monocarcasa. Es decir, podemos ajustar el grado de inclinación de respaldo y asiento por separado.



**02. SISTEMA SINCR0 DESPLAZADOR**

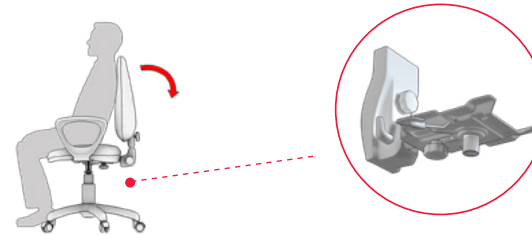
El mecanismo sincro desplazador realiza un movimiento basculante sincronizado del asiento y del respaldo sobre el eje central de la silla en modelos que no son monocarcasa. Se ajusta el grado de inclinación del respaldo y del asiento de forma conjunta.

Además dispone de un desplazador de asiento con varias posiciones para adaptar la profundidad de la posición sedente.

**03. SISTEMA CONTACTO PERMANENTE**

El mecanismo de Contacto Permanente permite ajustar el grado de inclinación del respaldo.

Además, cuando se libera el mecanismo, gracias al sistema de regulación de presión, permite ajustar el grado de dureza del movimiento.



**04. SISTEMA REVOLVING**

El sistema Revolving es un mecanismo de autogiro de asiento y respaldo que, al tiempo que permite efectuar rotaciones sobre la silla mientras permanecemos sentados, cuando nos levantamos ocasiona que ésta vuelva a su posición inicial.

Pensado especialmente para mantener el orden en salas de reuniones y zonas de espera.





**BR02/BR23**



Regulable en altura, en inyección de polipropileno de color negro (BR02) o en blanco y negro (BR23). Reposabrazos en inyección de poliuretano de color negro.  
- Regulación en altura 11 cm, con 10 posiciones de bloqueo.

**BR03**



3D, en inyección de polipropileno de color negro. Reposabrazos en inyección de poliuretano de color negro.  
- Regulación en altura 11 cm, con 10 posiciones de bloqueo.  
- Regulación multiposición del reposabrazos. Tiene un desplazamiento de 19 cm hacia delante y atrás, y 6 cm en sentido lateral, pudiendo adoptar cualquier posición entre esas medidas.

**BR04**



4D, en inyección de polipropileno de color negro. Reposabrazos en poliuretano.  
- Regulación en altura 7 cm, con 6 posiciones de bloqueo.  
- Regulación de la profundidad del reposabrazos, 3 cm en cada sentido.  
- Rotación del reposabrazos, 30º máximo en cada sentido.  
- Regulación de la anchura entre reposabrazos, hasta 3 cm por cada lado.

**BR05/BR06**



Regulable en altura, en inyección de polipropileno de color negro (BR06) o blanco (BR05). Reposabrazos en poliamida.  
- Regulación en altura 8 cm, con 9 posiciones de bloqueo.

## B R A Z O S

### BR09



- 4D, en inyección de polipropileno de color negro. Reposabrazos en poliuretano.
- Regulación en altura 10 cm, con 10 posiciones de bloqueo.
  - Regulación de la profundidad del reposabrazos, 2.5 cm en cada sentido.
  - Rotación del reposabrazos, 30º máximo en cada sentido.
  - Regulación de la anchura entre reposabrazos, hasta 5 cm por cada lado.

### BR10



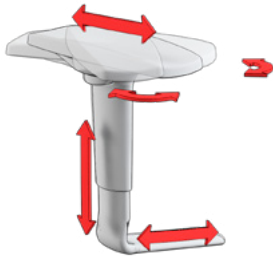
- 2D, en inyección de polipropileno de color negro. Reposabrazos en poliuretano.
- Regulación en altura 10 cm, con 10 posiciones de bloqueo.
  - Regulación de la anchura entre reposabrazos, hasta 5 cm por cada lado.

### BR12/BR13



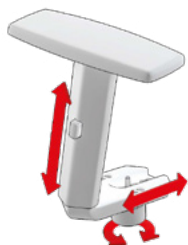
- 4D con estructura interna en aluminio pulido (BR13) o nylon negro (BR12), y exterior en poliamida. Reposabrazos en poliuretano.
- Regulación en altura 10 cm.
  - Regulación de la profundidad del reposabrazos, 4 cm en cada sentido.
  - Rotación del reposabrazos, 30º máximo en cada sentido. Manteniendo pulsado el botón interior puede rotar 180º.
  - Regulación de la anchura entre reposabrazos, hasta 7.5 cm por cada lado.

### BR25



- 4D con estructura interna en acero pintado en negro. Exterior y reposabrazos en poliamida.
- Regulación en altura 10 cm.
  - Regulación de la profundidad del reposabrazos, 3.5 cm en cada sentido.
  - Rotación del reposabrazos, 30º máximo en cada sentido.
  - Regulación de la anchura entre reposabrazos, hasta 4 cm por cada lado.

### BR26



- 2D, en inyección de polipropileno de color negro. Reposabrazos en poliamida.
1. Regulación en altura 8 cm, con 9 posiciones de bloqueo.
  2. Regulación de la anchura entre reposabrazos, hasta 3 cm por cada lado.



# s k e n a

Skena es la nueva silla operativa saludable con respaldo en malla y un soporte lumbar diseñado para que regule de manera independiente, favoreciendo la adaptación asimétrica a cada usuario. Su forma orgánica y curva pronunciada anticipa a simple vista su comodidad y ergonomía.



Emmanuel Zonta





s k e n a





s k e n a



s k e n a



# s k e n a



## Silla alta malla estructura negra base plana sin brazos | S0000-12bb-xyy

| Referencia | Base                  | Respaldo malla              | Ruedas     | Mecanismo          |
|------------|-----------------------|-----------------------------|------------|--------------------|
| S3300      | plana nylon negro     | lumbar regulable asimétrico | nylon/goma | sincro             |
| S3301      | plana nylon negro     | lumbar regulable asimétrico | nylon/goma | sincro desplazador |
| S3302      | plana aluminio pulido | lumbar regulable asimétrico | Cromo/goma | sincro             |
| S3303      | plana aluminio pulido | lumbar regulable asimétrico | Cromo/goma | sincro desplazador |
| S3304      | plana aluminio blanco | lumbar regulable asimétrico | Cromo/goma | sincro             |
| S3305      | plana aluminio blanco | lumbar regulable asimétrico | Cromo/goma | sincro desplazador |

Unidades 1 / Peso 20 Kg / Volumen 0,21 m<sup>3</sup>



## Silla alta malla estructura blanca base plana sin brazos | S0000-12bb-xyy

| Referencia | Base                  | Respaldo malla              | Ruedas     | Mecanismo          |
|------------|-----------------------|-----------------------------|------------|--------------------|
| S3310      | plana nylon negro     | lumbar regulable asimétrico | nylon/goma | sincro             |
| S3311      | plana nylon negro     | lumbar regulable asimétrico | nylon/goma | sincro desplazador |
| S3312      | plana aluminio pulido | lumbar regulable asimétrico | Cromo/goma | sincro             |
| S3313      | plana aluminio pulido | lumbar regulable asimétrico | Cromo/goma | sincro desplazador |
| S3314      | plana aluminio blanco | lumbar regulable asimétrico | Cromo/goma | sincro             |
| S3315      | plana aluminio blanco | lumbar regulable asimétrico | Cromo/goma | sincro desplazador |

Unidades 1 / Peso 20 Kg / Volumen 0,21 m<sup>3</sup>



## Silla alta malla estructura negra base cónica sin brazos | S0000-12bb-xyy

| Referencia | Base                   | Respaldo malla              | Ruedas     | Mecanismo          |
|------------|------------------------|-----------------------------|------------|--------------------|
| S3320      | conica nylon negro     | lumbar regulable asimétrico | nylon/goma | sincro             |
| S3321      | conica nylon negro     | lumbar regulable asimétrico | nylon/goma | sincro desplazador |
| S3322      | conica aluminio pulido | lumbar regulable asimétrico | Cromo/goma | sincro             |
| S3323      | conica aluminio pulido | lumbar regulable asimétrico | Cromo/goma | sincro desplazador |
| S3324      | conica aluminio blanco | lumbar regulable asimétrico | Cromo/goma | sincro             |
| S3325      | conica aluminio blanco | lumbar regulable asimétrico | Cromo/goma | sincro desplazador |

Unidades 1 / Peso 20 Kg / Volumen 0,21 m<sup>3</sup>



## Silla alta malla estructura blanca base cónica sin brazos | S0000-12bb-xyy

| Referencia | Base                   | Respaldo malla              | Ruedas     | Mecanismo          |
|------------|------------------------|-----------------------------|------------|--------------------|
| S3330      | conica nylon negro     | lumbar regulable asimétrico | nylon/goma | sincro             |
| S3331      | conica nylon negro     | lumbar regulable asimétrico | nylon/goma | sincro desplazador |
| S3332      | conica aluminio pulido | lumbar regulable asimétrico | Cromo/goma | sincro             |
| S3333      | conica aluminio pulido | lumbar regulable asimétrico | Cromo/goma | sincro desplazador |
| S3334      | conica aluminio blanco | lumbar regulable asimétrico | Cromo/goma | sincro             |
| S3335      | conica aluminio blanco | lumbar regulable asimétrico | Cromo/goma | sincro desplazador |

Unidades 1 / Peso 20 Kg / Volumen 0,21 m<sup>3</sup>



## Brazos opcionales

| Referencia      | BR02 | BR23 | BR26 | BR03 | BR04 |
|-----------------|------|------|------|------|------|
| Características | 1D   | 1D   | 2D   | 3D   | 4D   |



| Referencia | Características           |
|------------|---------------------------|
| A004       | Entrega silla semimontada |
| A006       | Entrega silla montada     |



### ¡MUY IMPORTANTE!

La silla lleva como rueda por defecto la referencia S9103 para las bases nylon y la referencia S9104 para las bases aluminio.


## Ruedas

| Referencia      | S9106                                   | S9107                     | S9104                  | S9103                  |
|-----------------|-----------------------------------------|---------------------------|------------------------|------------------------|
| Características | Ruedas huecas Emilsider gris 65mm (24H) | Ruedas huecas negras 65mm | Ruedas cromo/goma 65mm | Ruedas nylon/goma 65mm |

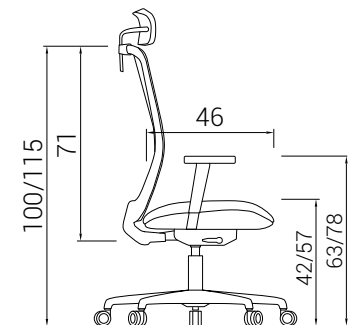
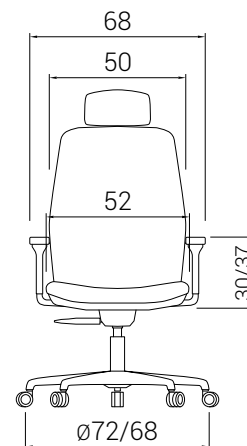


## Accesorios

| Referencia | Características                                            |
|------------|------------------------------------------------------------|
| S3340      | Cabecero tapizado regulable en altura y profundidad negro  |
| S3350      | Cabecero tapizado regulable en altura y profundidad blanco |
| K0700      | Perchero negro                                             |
| K0701      | Perchero blanco                                            |



| color respaldo malla (xx) |         |
|---------------------------|---------|
| 01                        | blanco  |
| 02                        | negro   |
| 06                        | naranja |
| 20                        | verde   |
| 22                        | gris    |
| 26                        | marrón  |
| 27                        | azul    |



Peso máximo

## CERTIFICADOS Y NORMATIVAS

UNE EN 1335-1:2021, UNE EN 1335-2:2019





# equis 24h

La fortaleza de sus mecanismos, la excelente ergonomía y su malla 3D han facilitado que Equis obtenga el certificado de uso intensivo 24 horas. Equis24 confirma sus prestaciones de una silla operativa top. Confort, diseño. Ergonomía y resistencia. Altas prestaciones para espacios operativos y ejecutivos.



*Jorge Peña*



# equis 24h

01.

## BRAZOS (OPCIONALES)

(BR09) 4D, en inyección de polipropileno de color negro, 100% reciclable. Regulables en altura y anchura. Rotación del apoyabrazos y regulables en profundidad. Reposabrazos en poliuretano.

(BR10) 2D, en inyección de polipropileno, 100% reciclable. Regulables en altura y anchura. Reposabrazos en poliuretano.

02.

## ASIENTO

Exterior de asiento en inyección plástica de polipropileno color negro o blanco, 100% reciclable. Tratamiento ignífugo opcional (UNE 23727/90 / UNE 23721/90 / UNE 23724). Interior en madera de haya contrachapada (MQ cert. 07-175), recubierta de espuma ignífuga de poliuretano expandido de alta densidad de 60 kg/m<sup>3</sup> (EN ISO 845).

Asiento elaborado con inyección de espuma doble densidad y cosido combinado de pestaña doble y simple.

Dispone de un desplazador de asiento que actúa independientemente del mecanismo.

03.

## MECANISMO

Sincro.

El mecanismo Sincro realiza un movimiento basculante sincronizado del asiento y del respaldo sobre el eje central de la silla. Es decir, podemos ajustar el grado de inclinación de respaldo y asiento de forma conjunta.

Dispone de función de auto-pesaje desde 65 a 150 kg.

Ha superado los siguientes test:

EN 1335-2/09 par. 4.1

EN 1335-3/09 AC:2009 par. 7.2.1

EN 1335-3/09 AC:2009 par. 7.2.2, EN 1335-3/09 AC:2009 par. 7.3.1, ANSI-BIFMA X5.1-2011/5

ANSI-BIFMA X5.1-2011/6, ANSI-BIFMA X5.1-2011/10

BS 5459-2/00 par. A.5.5, ZEK 01.4-8 1907/2006/EC, 1907/2006/EC

05.

## RESPALDO

Estructura de respaldo en inyección plástica de poliamida (PA6) en color negro o blanco, reforzado con 15% de fibra. Respaldo en malla técnica de alta resistencia (Gabriel).

Con soporte lumbar regulable.

06.

## COLUMNA DE GAS

Testado para usuarios de hasta 150 kg (BS 5459/00 parte 2).

07.

## BASES

De aluminio pulido de 69 cm, de aluminio con pintura epoxy en blanco de 69 cm o nylon negro de 71 cm de diámetro.

04.

## RUEDAS

Ruedas Emilsider dobles de 65 mm de diámetro con rodadura blanda de copolímero reforzado engomado suave y diseño hueco, con cuerpo de copolímero reforzado, testadas para uso 24 h (EN 12529 / BIFMA X 5.1). Cuerpo central negro y rodadura gris.

Con sistema de freno de seguridad (EN 12529) ajustable que permite que la silla esté ligeramente frenada cuando nos levantamos del asiento, a fin de evitar que la silla se desplace cuando se deja de utilizar. Dispone en la parte inferior de un tornillo para ajustar la fuerza del frenado o la desactivación del mismo.

El perno de unión con la base dispone de un anillo de nylon circular para evitar ruidos cuando se usa en bases metálicas o de aluminio.



# equis 24h



## Silla alta malla 24 H estructura blanca | S0000-17bb-xyyy

| Referencia | Base            | Respaldo malla   | Ruedas Huecas EMILSIDER | Mecanismo          |
|------------|-----------------|------------------|-------------------------|--------------------|
| S4240      | nylon negro     | lumbar regulable | hueca/goma              | sincro desplazador |
| S4241      | aluminio pulido | lumbar regulable | hueca/goma              | sincro desplazador |
| S4242      | aluminio blanco | lumbar regulable | hueca/goma              | sincro desplazador |

Unidades 1 / Tela cliente 59 cm / Peso 16 Kg / Volumen 0,20 m<sup>3</sup>



## Silla alta malla 24 H estructura negra | S0000-17bb-xyyy


| Referencia | Base            | Respaldo malla   | Ruedas Huecas EMILSIDER | Mecanismo          |
|------------|-----------------|------------------|-------------------------|--------------------|
| S4260      | nylon negro     | lumbar regulable | hueca/goma              | sincro desplazador |
| S4261      | aluminio pulido | lumbar regulable | hueca/goma              | sincro desplazador |
| S4262      | aluminio blanco | lumbar regulable | hueca/goma              | sincro desplazador |

Unidades 1 / Tela cliente 59 cm / Peso 16 Kg / Volumen 0,20 m<sup>3</sup>


| Referencia | Características           |
|------------|---------------------------|
| A004       | Entrega silla semimontada |
| A006       | Entrega silla montada     |




02 / Negro



05 / Azul




12 / Gris claro




18 / Rojo




22 / Antracita



27 / Azul marino



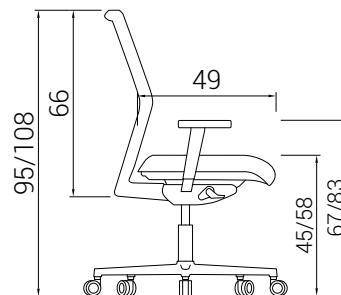
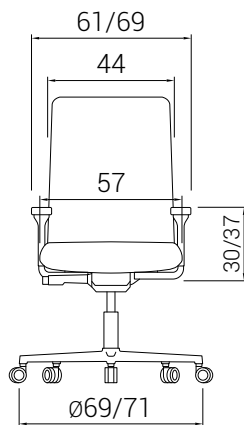
30 / Verde oscuro



31 / Teja

### Color respaldo malla (xx)

|    |              |
|----|--------------|
| 02 | negro        |
| 05 | azul         |
| 12 | gris claro   |
| 18 | rojo         |
| 22 | antracita    |
| 27 | azul marino  |
| 30 | verde oscuro |
| 31 | teja         |



### Brazos opcionales

| Referencia      | BR09 | BR10 |
|-----------------|------|------|
| Características | 4D   | 2D   |



## CERTIFICADOS Y NORMATIVAS

BS 5459-2:2000 +A2:2008





e q u i s

Equis, una colección de sillas operativas con signos de identidad contenidos, pero al mismo tiempo con una personalidad clara enfatizada especialmente por los brazos que nacen en el respaldo



*Jorge Perini*



e q u i s





e q u i s



e q u i s



e q u i s



30.

DILE



e q u i s





## Silla alta malla estructura blanca | S0000-17bb-xyy

| Referencia | Base            | Respaldo malla   | Ruedas     | Brazos                 | Mecanismo          |
|------------|-----------------|------------------|------------|------------------------|--------------------|
| S4200      | nylon negro     | lumbar regulable | nylon/goma | sin brazos             | sincro desplazador |
| S4201      | aluminio pulido | lumbar regulable | romo/goma  | sin brazos             | sincro desplazador |
| S4202      | aluminio blanco | lumbar regulable | romo/goma  | sin brazos             | sincro desplazador |
| S4210      | nylon negro     | lumbar regulable | nylon/goma | fijos integrados marco | sincro desplazador |
| S4211      | aluminio pulido | lumbar regulable | romo/goma  | fijos integrados marco | sincro desplazador |
| S4212      | aluminio blanco | lumbar regulable | romo/goma  | fijos integrados marco | sincro desplazador |

Unidades 1 / Tela cliente 59 cm / Peso 16 Kg / Volumen 0,20 m<sup>3</sup>

## Silla alta malla estructura negra | S0000-17bb-xyy

| Referencia | Base            | Respaldo malla   | Ruedas     | Brazos                 | Mecanismo          |
|------------|-----------------|------------------|------------|------------------------|--------------------|
| S4220*     | nylon negro     | lumbar regulable | nylon/goma | sin brazos             | sincro desplazador |
| S4221      | aluminio pulido | lumbar regulable | romo/goma  | sin brazos             | sincro desplazador |
| S4222      | aluminio blanco | lumbar regulable | romo/goma  | sin brazos             | sincro desplazador |
| S4230      | nylon negro     | lumbar regulable | nylon/goma | fijos integrados marco | sincro desplazador |
| S4231      | aluminio pulido | lumbar regulable | romo/goma  | fijos integrados marco | sincro desplazador |
| S4232      | aluminio blanco | lumbar regulable | romo/goma  | fijos integrados marco | sincro desplazador |

\*Para esta Referencia en cualquiera de sus acabados (ver páginas de tejidos disponibles), DILE se compromete a la fabricación en un plazo máximo de **8 días**. Transcurridas las 24 horas no se admitirá modificación alguna ni anulación del pedido.

Unidades 1 / Tela cliente 59 cm / Peso 16 Kg / Volumen 0,20 m<sup>3</sup>

## Brazos opcionales

| Referencia      | BR02 | BR23 | BR03 | BR04 | BR24 |
|-----------------|------|------|------|------|------|
| Características | 1D   | 1D   | 3D   | 4D   | Fijo |




Sólo se pueden montar los brazos en el respaldo sin brazos fijos.




# equis




02 / Negro




05 / Azul




12 / Gris claro




18 / Rojo




22 / Antracita



27 / Azul marino



30 / Verde oscuro



31 / Teja

## Color respaldo malla (xx)

|    |              |
|----|--------------|
| 02 | negro        |
| 05 | azul         |
| 12 | gris claro   |
| 18 | rojo         |
| 22 | antracita    |
| 27 | azul marino  |
| 30 | verde oscuro |
| 31 | teja         |

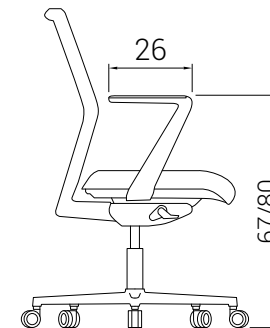
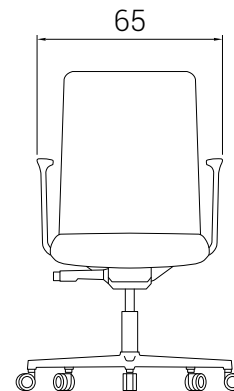
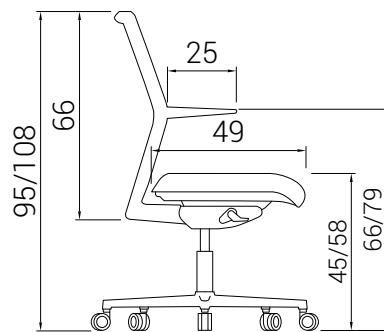
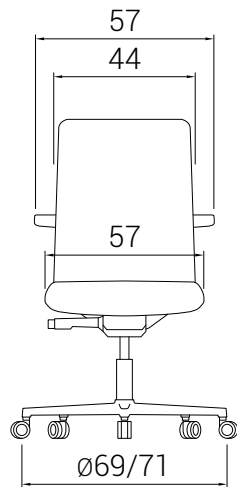
## Accesorios

| Referencia | Características                                         |
|------------|---------------------------------------------------------|
| S4300*     | Cabecero malla regulable en altura y profundidad negro  |
| S4301*     | Cabecero malla regulable en altura y profundidad blanco |

\* El cabecero debe ir acompañado de la silla, no se vende suelto. Puede ir con una malla diferente que la del respaldo.



| Referencia | Características           |
|------------|---------------------------|
| A004       | Entrega silla semimontada |
| A006       | Entrega silla montada     |



## CERTIFICADOS Y NORMATIVAS

UNE EN 1335:2001 partes 1, 2 y 3  
UNE EN 89401-01



# equis·tapizada

Equis, una colección de sillas operativas con signos de identidad contenidos, pero al mismo tiempo con una personalidad clara enfatizada especialmente por los brazos que nacen en el respaldo



*Jorge Perini*



equis tapizada





equis tapizada





equis tapizada





equis tapizada





equis tapizada



# equis tapizada



## Silla alta tapizada estructura blanca | S0000-01bb-xyy

| Referencia | Base            | Respaldo tapizado | Ruedas     | Brazos                 | Mecanismo          |
|------------|-----------------|-------------------|------------|------------------------|--------------------|
| S4400      | nylon negro     | lumbar regulable  | nylon/goma | sin brazos             | sincro desplazador |
| S4401      | aluminio pulido | lumbar regulable  | romo/goma  | sin brazos             | sincro desplazador |
| S4402      | aluminio blanco | lumbar regulable  | romo/goma  | sin brazos             | sincro desplazador |
| S4410      | nylon negro     | lumbar regulable  | nylon/goma | fijos integrados marco | sincro desplazador |
| S4411      | aluminio pulido | lumbar regulable  | romo/goma  | fijos integrados marco | sincro desplazador |
| S4412      | aluminio blanco | lumbar regulable  | romo/goma  | fijos integrados marco | sincro desplazador |

Unidades 1 / Tela cliente 59 cm / Peso 16 Kg / Volumen 0,20 m<sup>3</sup>

## Silla alta tapizada estructura negra | S0000-01bb-xyy

| Referencia | Base            | Respaldo tapizado | Ruedas     | Brazos                 | Mecanismo          |
|------------|-----------------|-------------------|------------|------------------------|--------------------|
| S4420      | nylon negro     | lumbar regulable  | nylon/goma | sin brazos             | sincro desplazador |
| S4421      | aluminio pulido | lumbar regulable  | romo/goma  | sin brazos             | sincro desplazador |
| S4422      | aluminio blanco | lumbar regulable  | romo/goma  | sin brazos             | sincro desplazador |
| S4430      | nylon negro     | lumbar regulable  | nylon/goma | fijos integrados marco | sincro desplazador |
| S4431      | aluminio pulido | lumbar regulable  | romo/goma  | fijos integrados marco | sincro desplazador |
| S4432      | aluminio blanco | lumbar regulable  | romo/goma  | fijos integrados marco | sincro desplazador |

Unidades 1 / Tela cliente 59 cm / Peso 16 Kg / Volumen 0,20 m<sup>3</sup>



## Brazos opcionales

| Referencia      | BR02 | BR23 | BR03 | BR04 | BR24 |
|-----------------|------|------|------|------|------|
| Características | 1D   | 1D   | 3D   | 4D   | Fijo |



Sólo se pueden montar los brazos en el respaldo sin brazos fijos.




# equis tapizada



SP1 / Arena



SP2 / Negro



SP3 / Antracita




SP4 / Verde



SP5 / Mostaza



SP6 / Rojo



SP7 / Turquesa



SP8 / Azul marino

| Color respaldo (xx) |             |
|---------------------|-------------|
| SP1                 | Arena       |
| SP2                 | Negro       |
| SP3                 | Antracita   |
| SP4                 | Verde       |
| SP5                 | Mostaza     |
| SP6                 | Rojo        |
| SP7                 | Turquesa    |
| SP8                 | Azul marino |

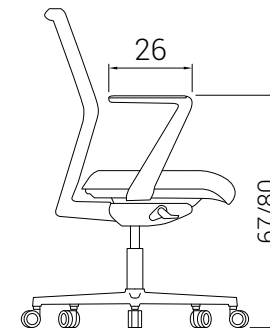
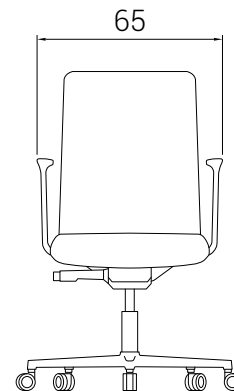
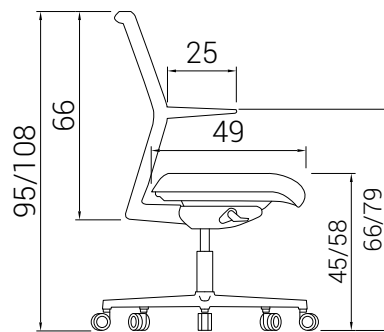
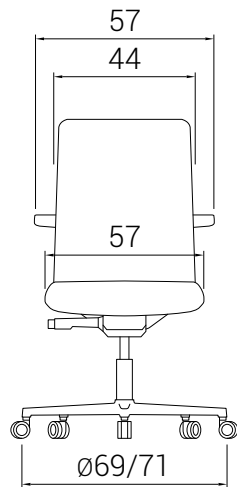
## Accesorios

| Referencia | Características                                            |
|------------|------------------------------------------------------------|
| S4500*     | Cabecero tapizado regulable en altura y profundidad negro  |
| S4501*     | Cabecero tapizado regulable en altura y profundidad blanco |

\* El cabecero debe ir acompañado de la silla, no se vende suelto. Puede ir con un tapizado diferente que la del respaldo.



| Referencia | Características           |
|------------|---------------------------|
| A004       | Entrega silla semimontada |
| A006       | Entrega silla montada     |



120kg  
Peso máximo

## CERTIFICADOS Y NORMATIVAS

UNE EN 1335:2001 partes 1, 2 y 3  
UNE EN 89401-01

# flexa 24h

Flexa 24h es envolvente, se adapta a ti. Versátil, dinámica, contemporánea, sólida y flexible. Precisa y confortable. Ergonomía activa.





# flexa 24h

01.

## RESPALDO

Regulable en altura. Exterior de respaldo en inyección plástica de polipropileno color negro, 100% reciclable, con inserto metálico de 4 mm de grosor. Respaldo en espuma ignífuga de poliuretano expandido de alta densidad de 60 kg/m<sup>3</sup>. Con soporte lumbar regulable.

02.

## COLUMNA DE GAS

Testado para usuarios de hasta 150 kg (BS 5459/00 parte 2).

03.

## RUEDAS

Ruedas Emilsider dobles de 65 mm de diámetro con rodadura blanda de copolímero reforzado engomado suave y diseño hueco, con cuerpo de copolímero reforzado, testadas para uso 24 h (EN 12529 / BIFMA X 5.1). Cuerpo central negro y rodadura gris.

Con sistema de freno de seguridad (EN 12529) ajustable que permite que la silla esté ligeramente frenada cuando nos levantamos del asiento, a fin de evitar que la silla se desplace cuando se deja de utilizar. Dispone en la parte inferior de un tornillo para ajustar la fuerza del frenado o la desactivación del mismo.

El perno de unión con la base dispone de un anillo de nylon circular para evitar ruidos cuando se usa en bases metálicas o de aluminio.

04.

## BRAZOS (OPCIONALES)

4D con estructura interna de acero, acabado en cromo o negro según base y exterior en poliamida. Cumple con los siguientes test: EN 1335 9.1 / EN 1335 9.2.1

05.

## ASIENTO

Interior fabricado mediante madera contrachapada de haya (MQ cert. 07-175), recubierta de espuma ignífuga (UNE EN 1021-2/06 / BS-5852/06) de poliuretano expandido de alta densidad de 60 kg/m<sup>3</sup> (EN ISO 845).

06.

## MECANISMO

Sincro-desplazador / sincro.

El mecanismo Sincro realiza un movimiento basculante sincronizado del asiento y del respaldo sobre el eje central de la silla pero de modo independiente en modelos que no son monocarcasa. Es decir, podemos ajustar el grado de inclinación de respaldo y asiento de forma conjunta.

07.

## BASES

De aluminio pulido de 70 cm o nylon de 68 cm de diámetro.



# flexa 24h



## Silla alta 24 H sin brazos | S0000-06bb-xyyy

| Referencia | Base            | Respaldo tapizado         | Ruedas Huecas EMILSIDER | Mecanismo          |
|------------|-----------------|---------------------------|-------------------------|--------------------|
| S1035      | nylon negro     | soporte lumbar regulable  | hueca/goma              | sincro             |
| S1034      | aluminio pulido | soporte lumbar regulable  | hueca/goma              | sincro             |
| S1038      | aluminio blanco | soporte lumbar regulable  | hueca/goma              | sincro             |
| S1037      | nylon negro     | soporte lumbar regulable  | hueca/goma              | sincro desplazador |
| S1036      | aluminio pulido | soporte lumbar regulable  | hueca/goma              | sincro desplazador |
| S1039      | aluminio blanco | soporte lumbar regulab le | hueca/goma              | sincro desplazador |

Unidades 1 / Tela cliente 120 cm / Peso 20 Kg / Volumen 0,17 m<sup>3</sup>

### color respaldo polipropileno (xx)

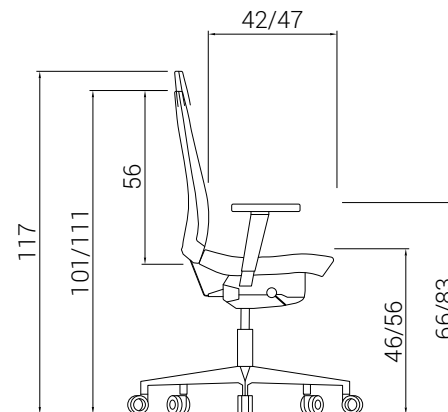
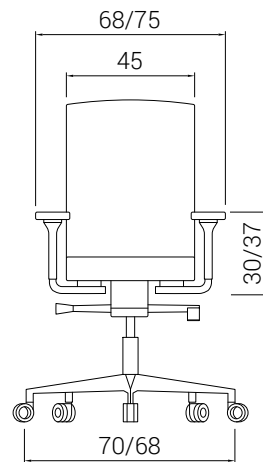
|    |        |
|----|--------|
| 01 | blanco |
| 02 | negro  |

### Brazos opcionales

| Referencia      | BR12     | BR13        |
|-----------------|----------|-------------|
| Características | 4D negro | 4D aluminio |



| Referencia | Características           |
|------------|---------------------------|
| A004       | Entrega silla semimontada |
| A006       | Entrega silla montada     |



**150kg** Peso máximo

CERTIFICADOS Y NORMATIVAS

BS 5459-2:2000 +A2:2008

f l e x a

Flexa proporciona la sensación más envolvente y el confort más absoluto. Una silla operativa tapizada como pocas en el mercado gracias a su soporte lumbar regulable y a su respaldo regulable en altura.







flexa



flexa





# flexa



8d

## Silla alta sin brazos | S0000-06bb-xyyy

| Referencia | Base            | Respaldo tapizado        | Ruedas      | Mecanismo          |
|------------|-----------------|--------------------------|-------------|--------------------|
| S1005*     | nylon negro     | soporte lumbar regulable | nylon/goma  | sincro             |
| S1004      | aluminio pulido | soporte lumbar regulable | chromo/goma | sincro             |
| S1008      | aluminio blanco | soporte lumbar regulable | chromo/goma | sincro             |
| S1007      | nylon negro     | soporte lumbar regulable | nylon/goma  | sincro desplazador |
| S1006      | aluminio pulido | soporte lumbar regulable | chromo/goma | sincro desplazador |
| S1009      | aluminio blanco | soporte lumbar regulable | chromo/goma | sincro desplazador |

\*Para esta Referencia en cualquiera de sus acabados (ver páginas de tejidos disponibles), DILE se compromete a la fabricación en un plazo máximo de **8 días**. Transcurridas las 24 horas no se admitirá modificación alguna ni anulación del pedido.

Unidades 1 / Tela cliente 120 cm / Peso 20 Kg / Volumen 0,21 m<sup>3</sup>



## Silla baja sin brazos | S0000-06bb-xyyy

| Referencia | Base            | Respaldo tapizado        | Ruedas      | Mecanismo          |
|------------|-----------------|--------------------------|-------------|--------------------|
| S1022      | nylon negro     | soporte lumbar regulable | nylon/goma  | sincro             |
| S1023      | aluminio pulido | soporte lumbar regulable | chromo/goma | sincro             |
| S1024      | aluminio blanco | soporte lumbar regulable | chromo/goma | sincro             |
| S1020      | nylon negro     | soporte lumbar regulable | nylon/goma  | sincro desplazador |
| S1021      | aluminio pulido | soporte lumbar regulable | chromo/goma | sincro desplazador |
| S1025      | aluminio blanco | soporte lumbar regulable | chromo/goma | sincro desplazador |

Unidades 1 / Tela cliente 110 cm / Peso 20 Kg / Volumen 0,21 m<sup>3</sup>



## Confidente sin brazos | S0000-06bb-02yy

| Referencia | Base         |
|------------|--------------|
| S1028      | patín chromo |

Unidades 1 / Tela cliente 110 cm / Peso 16 Kg / Volumen 0,25 m<sup>3</sup>  
Unidades 2 / Tela cliente 220 cm / Peso 32 Kg / Volumen 0,35 m<sup>3</sup>

## Brazos opcionales

| Referencia      | BR02 | BR23 | BR26 | BR03 | BR04 |
|-----------------|------|------|------|------|------|
| Características | 1D   | 1D   | 2D   | 3D   | 4D   |





# flexa



## Accesorios

| Referencia | Características                                            |
|------------|------------------------------------------------------------|
| S1010 (A)  | Cabecero tapizado regulable en altura y profundidad negro  |
| S1011 (A)  | Cabecero tapizado regulable en altura y profundidad blanco |
| K1011 (B)  | Kit Mecanismo Autopesante                                  |
| K9202 (C)  | Kit conversión taburete nylon con ruedas                   |
| K9203 (C)  | Kit conversión taburete nylon con tapones                  |
| K9210 (C)  | Kit conversión taburete aluminio con tapones               |
| K9211 (C)  | Kit conversión taburete aluminio con ruedas                |

(A) El cabecero debe ir acompañado de la silla, no se vende suelto. Ha de ir con el mismo tapizado que el asiento.

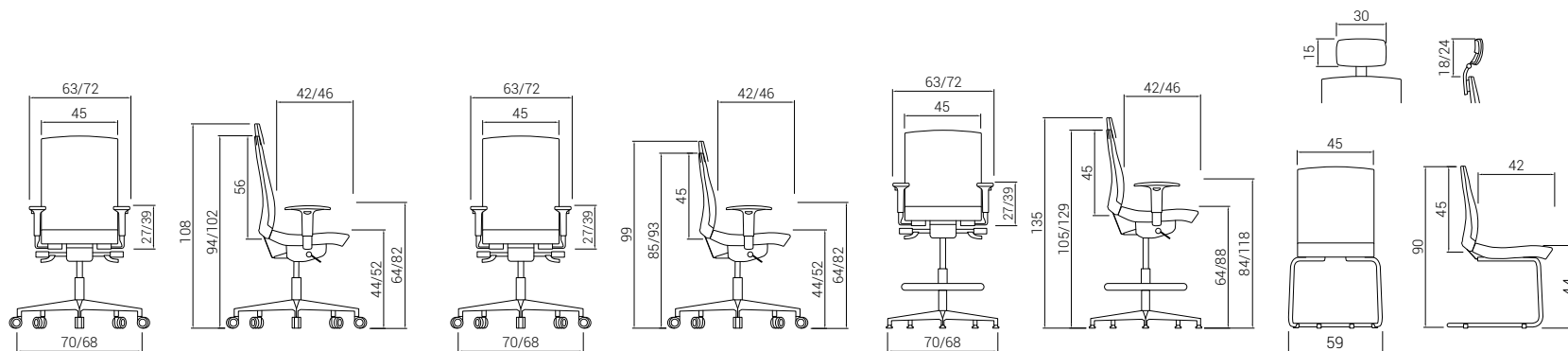
(B) Sustituye el mecanismo de serie por el mecanismo autopesante.

(C) Incluye aro, resorte gas alto, tapones o ruedas (dependiendo referencia seleccionada).

## color respaldo polipropileno (xx)

|    |        |
|----|--------|
| 01 | blanco |
| 02 | negro  |

| Referencia | Características           |
|------------|---------------------------|
| A004       | Entrega silla semimontada |
| A006       | Entrega silla montada     |



120kg  
Peso  
máximo

## CERTIFICADOS Y NORMATIVAS

UNE EN 1335-1:2021, UNE EN 1335-2:2019

UNE EN 89401-01

# a t i k a 2 4 h

Más ligera, más eficiente, más productiva, más ergonómica.  
Más competitiva, la nueva evolución de Atika.  
Atika 24H es envolvente, se adapta a ti. Versátil, dinámica,  
contemporánea, sólida y flexible. Precisa y confortable.  
Ergonomía activa.



# atika 24h

01.

## BRAZOS (OPCIONALES)

(BR09) 4D, en inyección de polipropileno de color negro, 100% reciclable. Regulables en altura y anchura. Rotación del apoyabrazos y regulables en profundidad. Reposabrazos en poliuretano.

(BR10) 2D, en inyección de polipropileno, 100% reciclable. Regulables en altura y anchura. Reposabrazos en poliuretano.

02.

## ASIENTO

Interior fabricado mediante madera de haya contrachapada (MQ cert. 07-175), recubierta de espuma ignífuga (UNE EN 1021-2/06 / BS-5852/06) de poliuretano expandido de alta densidad de 60 kg/m<sup>3</sup> (EN ISO 845).

03.

## MECANISMO

Sincro-desplazador / sincro.

El mecanismo Sincro realiza un movimiento basculante sincronizado del asiento y del respaldo sobre el eje central de la silla. Es decir, podemos ajustar el grado de inclinación de respaldo y asiento de forma conjunta. Dispone de función de auto-pesaje desde 65 a 150 kg.

Ha superado los siguientes test:

EN 1335-2/09 par. 4.1

EN 1335-3/09 AC:2009 par. 7.2.1

EN 1335-3/09 AC:2009 par. 7.2.2, EN 1335-3/09 AC:2009 par. 7.3.1,

ANSI-BIFMA X5.1-2011/5

ANSI-BIFMA X5.1-2011/6, ANSI-BIFMA X5.1-2011/10

BS 5459-2/00 par. A.5.5, ZEK 01.4-8 1907/2006/EC, 1907/2006/EC

05.

## RESPALDO

Regulable en altura con lama de acero bitubo con acabado en cromo o negro, según base. Ajuste lumbar mediante regulación de la altura del respaldo.

06.

## COLUMNA DE GAS

Testado para usuarios de hasta 150 kg (BS 5459/00 parte 2)

07.

## BASES

De aluminio pulido de 70 cm o nylon de 68 cm de diámetro.

04.

## RUEDAS

Ruedas Emilsider dobles de 65 mm de diámetro con rodadura blanda de copolímero reforzado engomado suave y diseño hueco, con cuerpo de copolímero reforzado, testadas para uso 24 h (EN 12529 / BIFMA X 5.1). Cuerpo central negro y rodadura gris.

Con sistema de freno de seguridad (EN 12529) ajustable que permite que la silla esté ligeramente frenada cuando nos levantamos del asiento, a fin de evitar que la silla se desplace cuando se deja de utilizar. Dispone en la parte inferior de un tornillo para ajustar la fuerza del frenado o la desactivación del mismo.

El perno de unión con la base dispone de un anillo de nylon circular para evitar ruidos cuando se usa en bases metálicas o de aluminio.




# atika 24h




## Silla alta malla 24H sin brazos | S0000-12bb-xyy

| Referencia | Base            | Respaldo malla | Ruedas Huecas EMILSIDER | Mecanismo          |
|------------|-----------------|----------------|-------------------------|--------------------|
| S2731      | nylon negro     | regulable      | hueca/goma              | sincro             |
| S2725      | aluminio pulido | regulable      | hueca/goma              | sincro             |
| S2730      | nylon negro     | regulable      | hueca/goma              | sincro desplazador |
| S2724      | aluminio pulido | regulable      | hueca/goma              | sincro desplazador |


Unidades 1 / Tela cliente 75 cm / Peso 20 Kg / Volumen 0,17 m<sup>3</sup>




01 / Blanco




02 / Negro




06 / Naranja




20 / Verde



22 / Gris



26 / Marrón



27 / Azul

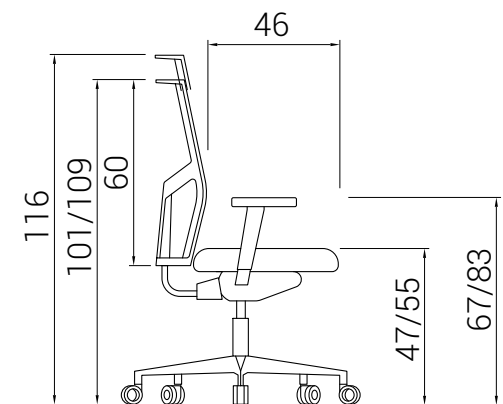
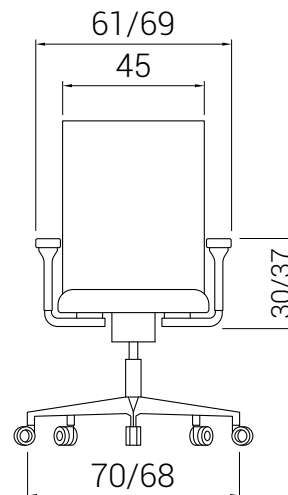
| color respaldo malla (xx) |         |
|---------------------------|---------|
| 01                        | blanco  |
| 02                        | negro   |
| 06                        | naranja |
| 20                        | verde   |
| 22                        | gris    |
| 26                        | marrón  |
| 27                        | azul    |

### Brazos opcionales

| Referencia      | BR09 | BR10 |
|-----------------|------|------|
| Características | 4D   | 2D   |



| Referencia | Características           |
|------------|---------------------------|
| A004       | Entrega silla semimontada |
| A006       | Entrega silla montada     |



Peso máximo

### CERTIFICADOS Y NORMATIVAS

BS 5459-2:2000 +A2:2008



a t i k a

Atika es la silla operativa que representa el impulso, la renovación y la adaptación a las exigencias de los nuevos entornos corporativos: más ligeros, más eficientes, más productivos...mejores. Redefine la palabra ergonomía con las máximas prestaciones del mercado.







# atika malla



**¡MUY IMPORTANTE!**   
El soporte lumbar regulable es un accesorio que hay que añadir a la referencia base.



atika malla



# atika malla




8d

## Silla alta malla sin brazos | S0000-12bb-xyy

| Referencia | Base            | Respaldo malla | Ruedas     | Mecanismo          |
|------------|-----------------|----------------|------------|--------------------|
| S2711*     | nylon negro     | regulable      | nylon/goma | sincro             |
| S2705      | aluminio pulido | regulable      | romo/goma  | sincro             |
| S2710      | nylon negro     | regulable      | nylon/goma | sincro desplazador |
| S2704      | aluminio pulido | regulable      | romo/goma  | sincro desplazador |

\*Para esta Referencia en cualquiera de sus acabados (ver páginas de tejidos disponibles), DILE se compromete a la fabricación en un plazo máximo de **8 días**. Transcurridas las 24 horas no se admitirá modificación alguna ni anulación del pedido.


Unidades 1 / Tela cliente 75 cm / Peso 20 Kg / Volumen 0,17 m<sup>3</sup>




01 / Blanco




02 / Negro




06 / Naranja




20 / Verde



22 / Gris



26 / Marrón



27 / Azul

| color respaldo malla (xx) |         |
|---------------------------|---------|
| 01                        | blanco  |
| 02                        | negro   |
| 06                        | naranja |
| 20                        | verde   |
| 22                        | gris    |
| 26                        | marrón  |
| 27                        | azul    |



a t i k a   t a p i z a d a



# atika tapizada



## Silla alta tapizada sin brazos | S0000-01bb-xyyy

| Referencia | Base            | Respaldo tapizado | Ruedas     | Mecanismo          |
|------------|-----------------|-------------------|------------|--------------------|
| S2200      | nylon negro     | regulable         | nylon/goma | sincro             |
| S2206      | aluminio pulido | regulable         | romo/goma  | sincro             |
| S2201      | nylon negro     | regulable         | nylon/goma | sincro desplazador |
| S2207      | aluminio pulido | regulable         | romo/goma  | sincro desplazador |


Unidades 1 / Tela cliente 95 cm / Peso 20 Kg / Volumen 0,17 m<sup>3</sup>




B01 / Negro



B02 / Rojo



B03 / Azul



B04 / Verde



B05 / Arena

| color respaldo (xx) |       |
|---------------------|-------|
| B01                 | negro |
| B02                 | rojo  |
| B03                 | azul  |
| B04                 | verde |
| B05                 | arena |





# atika complementos



## Accesorios

| Referencia | Características                              |
|------------|----------------------------------------------|
| S2715 (A)  | Cabecero negro regulable tapizado            |
| S2716 (B)  | Cabecero fijo poliuretano negro              |
| S2270      | Perchero cromado                             |
| S9213 (C)  | Soporte lumbar regulable                     |
| K9202 (D)  | Kit conversión taburete nylon con ruedas     |
| K9203 (D)  | Kit conversión taburete nylon con tapones    |
| K9210 (D)  | Kit conversión taburete aluminio con tapones |
| K9211 (D)  | Kit conversión taburete aluminio con ruedas  |

(A)/(B) El cabecero debe ir acompañado de la silla, no se vende suelto.

(A) El cabecero ha de ir con el mismo tapizado que el asiento.

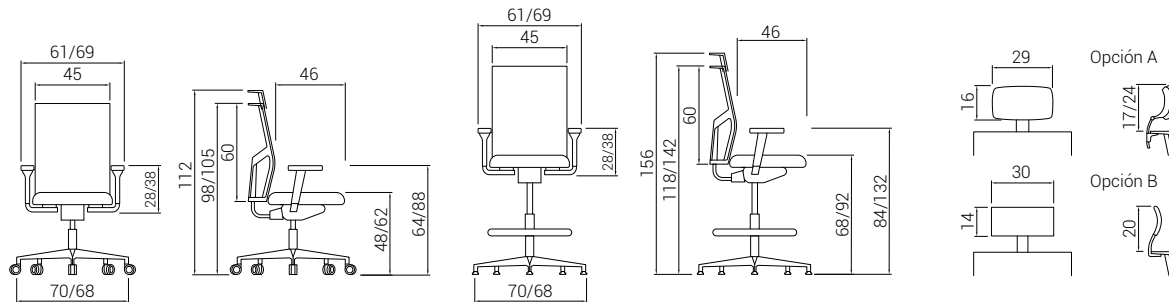
(C) El soporte lumbar regulable debe ir acompañado de la silla, no se vende suelto.

(D) Incluye aro, resorte gas alto, tapones o ruedas (dependiendo referencia seleccionada).

| Referencia | Características           |
|------------|---------------------------|
| A004       | Entrega silla semimontada |
| A006       | Entrega silla montada     |

## Brazos opcionales

| Referencia      | BR02 | BR23 | BR26 | BR03 | BR04 |
|-----------------|------|------|------|------|------|
| Características | 1D   | 1D   | 2D   | 3D   | 4D   |



**120kg** Peso máximo

**CERTIFICADOS Y NORMATIVAS**

UNE EN 1335-1:2021, UNE EN 1335-2:2019

UNE EN 89401-01



# atika · air

Ligera pero robusta a la vez, así es la nueva propuesta de la colección Atika que llega como solución perfecta para quienes buscan una silla 100% malla. Ultra resistente y muy cómoda.

atika air



atika air







# atika air



## Silla alta sin brazos | S0000-1200-xx00

| Referencia | Base            | Respaldo malla | Ruedas     | Mecanismo          |
|------------|-----------------|----------------|------------|--------------------|
| S2247      | nylon negro     | regulable      | nylon/goma | sincro             |
| S2248      | aluminio pulido | regulable      | nylon/goma | sincro             |
| S2249      | nylon negro     | regulable      | nylon/goma | sincro desplazador |
| S2250      | aluminio pulido | regulable      | nylon/goma | sincro desplazador |

Unidades 1 / Tela cliente 75 cm / Peso 20 Kg / Volumen 0,21 m<sup>3</sup>

## Brazos opcionales

| Referencia      | BR02 | BR23 | BR26 | BR03 | BR04 |
|-----------------|------|------|------|------|------|
| Características | 1D   | 1D   | 2D   | 3D   | 4D   |



| Referencia | Características           |
|------------|---------------------------|
| A004       | Entrega silla semimontada |
| A006       | Entrega silla montada     |


## Accesorios

| Referencia | Características                              |
|------------|----------------------------------------------|
| S2716 (A)  | Cabecero fijo poliuretano negro              |
| S2270      | Perchero cromado                             |
| S9213 (B)  | Soporte lumbar regulable                     |
| K9202 (C)  | Kit conversión taburete nylon con ruedas     |
| K1011 (B)  | Kit Mecanismo Autopesante                    |
| K9203 (C)  | Kit conversión taburete nylon con tapones    |
| K9210 (C)  | Kit conversión taburete aluminio con tapones |
| K9211 (C)  | Kit conversión taburete aluminio con ruedas  |


(A) El cabecero debe ir acompañado de la silla, no se vende suelto.

(B) El soporte lumbar regulable debe ir acompañado de la silla, no se vende suelto.

(C) Incluye aro, resorte gas alto, tapones o ruedas (dependiendo referencia seleccionada).

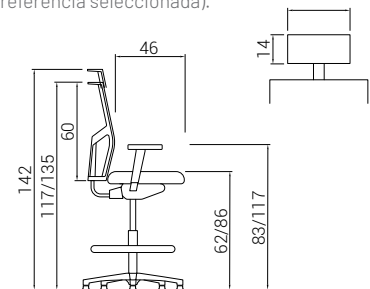
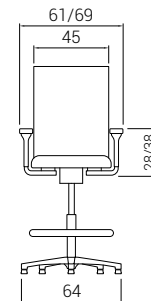
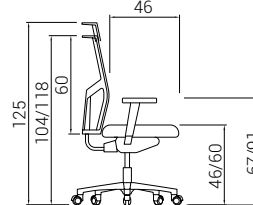
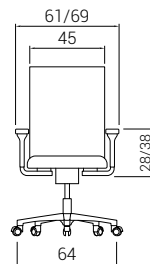


01 / Blanco



02 / Negro

| color malla asiento y respaldo (xx) |        |
|-------------------------------------|--------|
| 01                                  | blanco |
| 02                                  | negro  |



Peso máximo  
120kg

## CERTIFICADOS Y NORMATIVAS

UNE EN 1335-1:2021, UNE EN 1335-2:2019

UNE EN 89401-01



a t i k a p r o

Pro de profesional, Pro de productiva. Una nueva propuesta diseñada para entornos de trabajo de altas exigencias, fabricada con materiales de primer nivel y con un precio muy competitivo.





atikapro



atikapro









8d

## Silla alta negra malla sin brazos | S0000-12bb-xyyy

| Referencia | Base            | Respaldo malla | Ruedas     | Mecanismo          |
|------------|-----------------|----------------|------------|--------------------|
| S2239*     | nylon negro     | regulable      | nylon/goma | sincro             |
| S2241      | aluminio pulido | regulable      | nylon/goma | sincro             |
| S2240      | nylon negro     | regulable      | nylon/goma | sincro desplazador |
| S2242      | aluminio pulido | regulable      | nylon/goma | sincro desplazador |

\*Para esta Referencia en cualquiera de sus acabados (ver páginas de tejidos disponibles), DILE se compromete a la fabricación en un plazo máximo de **8 días**. Transcurridas las 24 horas no se admitirá modificación alguna ni anulación del pedido.

Unidades 1 / Tela cliente 75 cm / Peso 20 Kg / Volumen 0,21 m<sup>3</sup>



La colección AtikaPro se complementa con el confidente Splash malla, ya que comparten el mismo acabado de malla.



## Silla alta blanca malla sin brazos | S0000-12bb-xyyy

| Referencia | Base            | Respaldo malla | Ruedas     | Mecanismo          |
|------------|-----------------|----------------|------------|--------------------|
| S2245      | nylon negro     | regulable      | nylon/goma | sincro             |
| S2243      | aluminio pulido | regulable      | nylon/goma | sincro             |
| S2251      | aluminio blanco | regulable      | nylon/goma | sincro             |
| S2246      | nylon negro     | regulable      | nylon/goma | sincro desplazador |
| S2244      | aluminio pulido | regulable      | nylon/goma | sincro desplazador |
| S2252      | aluminio blanco | regulable      | nylon/goma | sincro desplazador |

Unidades 1 / Tela cliente 75 cm / Peso 20 Kg / Volumen 0,21 m<sup>3</sup>

## Brazos opcionales

| Referencia      | BR02 | BR23 | BR05 | BR06 | BR26 | BR03 | BR04 |
|-----------------|------|------|------|------|------|------|------|
| Características | 1D   | 1D   | 1D   | 1D   | 2D   | 3D   | 4D   |





# atikapro



Asiento "PRO"  
espuma inyectada  
60kg/m<sup>3</sup>

## Accesorios


| Referencia | Características                                    |
|------------|----------------------------------------------------|
| S2715 (A)  | Cabecero negro regulable tapizado                  |
| S2716 (B)  | Cabecero fijo poliuretano negro                    |
| A9100      | Asiento "PRO" espuma inyectada 60kg/m <sup>3</sup> |
| S2270      | Perchero cromado                                   |
| S9213 (C)  | Soporte lumbar regulable                           |
| K1011 (B)  | Kit Mecanismo Autopesante                          |
| K9202 (D)  | Kit conversión taburete nylon con ruedas           |
| K9203 (D)  | Kit conversión taburete nylon con tapones          |
| K9210 (D)  | Kit conversión taburete aluminio con tapones       |
| K9211 (D)  | Kit conversión taburete aluminio con ruedas        |

(A)/(B) El cabecero debe ir acompañado de la silla, no se vende suelto.

(A) El cabecero ha de ir con el mismo tapizado que el asiento.

(C) El soporte lumbar regulable debe ir acompañado de la silla, no se vende suelto.


(D) Incluye aro, resorte gas alto, tapones o ruedas (dependiendo referencia seleccionada).




01 / Blanco




02 / Negro




06 / Naranja




20 / Verde



22 / Gris



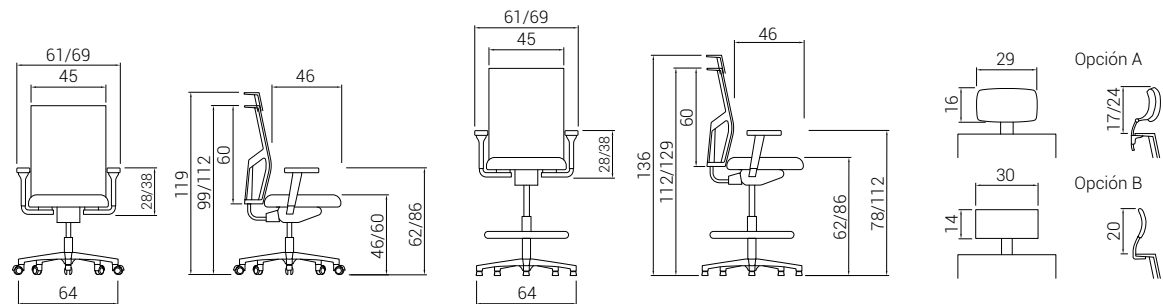
26 / Marrón



27 / Azul

| color respaldo malla (xx) |         |
|---------------------------|---------|
| 01                        | blanco  |
| 02                        | negro   |
| 06                        | naranja |
| 20                        | verde   |
| 22                        | gris    |
| 26                        | marrón  |
| 27                        | azul    |

| Referencia | Características           |
|------------|---------------------------|
| A004       | Entrega silla semimontada |
| A006       | Entrega silla montada     |



**120kg** Peso máximo

## CERTIFICADOS Y NORMATIVAS

UNE EN 1335-1:2021, UNE EN 1335-2:2019

UNE EN 89401-01



f o x p r o

FoxPro se adapta a su usuario en todos los sentidos, aportando ergonomía y personalidad propia; es la eficacia convertida en silla.



foxpro





foxpro

DILE

DILE



## Silla alta tapizada sin brazos | S0000-06bb-02yy

| Referencia | Base            | Respaldo tapizado        | Ruedas     | Mecanismo          |
|------------|-----------------|--------------------------|------------|--------------------|
| S3618      | nylon negro     | soporte lumbar regulable | nylon/goma | sincro             |
| S3616      | aluminio pulido | soporte lumbar regulable | romo/goma  | sincro             |
| S3617      | nylon negro     | soporte lumbar regulable | nylon/goma | sincro desplazador |
| S3615      | aluminio pulido | soporte lumbar regulable | romo/goma  | sincro desplazador |

Unidades 1 / Tela cliente 159 cm + 30 cm cabecero / Peso 18 Kg / Volumen 0,21 m<sup>3</sup>



## Silla alta malla sin brazos | S0000-12bb-xyyy

| Referencia | Base            | Respaldo malla           | Ruedas     | Mecanismo          |
|------------|-----------------|--------------------------|------------|--------------------|
| S3604*     | nylon negro     | soporte lumbar regulable | nylon/goma | sincro             |
| S3602      | aluminio pulido | soporte lumbar regulable | romo/goma  | sincro             |
| S3603      | nylon negro     | soporte lumbar regulable | nylon/goma | sincro desplazador |
| S3601      | aluminio pulido | soporte lumbar regulable | romo/goma  | sincro desplazador |

Unidades 1 / Tela cliente 58 cm + 30 cm cabecero / Peso 14,50 Kg / Volumen 0,21 m<sup>3</sup>

\*Para esta Referencia en cualquiera de sus acabados (ver páginas de tejidos disponibles), DILE se compromete a la fabricación en un plazo máximo de **8 días**. Transcurridas las 24 horas no se admitirá modificación alguna ni anulación del pedido.


8d




La colección FoxPro malla se complementa con el confidente Reload malla, ya que comparten el mismo acabado de malla.




01 / Blanco




02 / Negro




09 / Lila




18 / Rojo



20 / Verde



22 / Gris



27 / Azul marino

| color respaldo malla (xx) |             |
|---------------------------|-------------|
| 01                        | blanco      |
| 02                        | negro       |
| 09                        | lila        |
| 18                        | rojo        |
| 20                        | verde       |
| 22                        | gris        |
| 27                        | azul marino |





# foxpro

## Brazos opcionales

| Referencia      | BR02 | BR23 | BR05 | BR06 | BR26 | BR03 | BR04 |
|-----------------|------|------|------|------|------|------|------|
| Características | 1D   | 1D   | 1D   | 1D   | 2D   | 3D   | 4D   |



Asiento "PRO"  
espuma inyectada  
60kg/m<sup>3</sup>



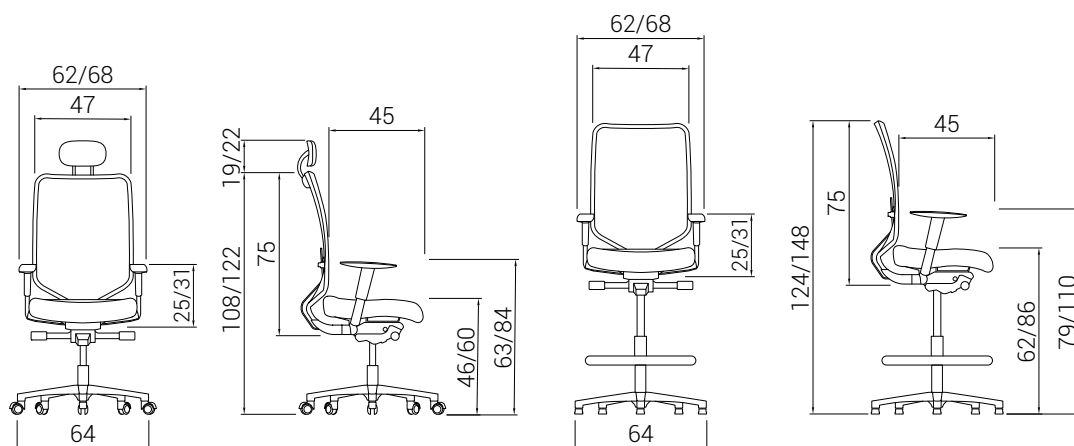
## Accesorios

| Referencia | Características                                    |
|------------|----------------------------------------------------|
| S2758 (A)  | Cabecero tapizado regulable en altura              |
| A9100      | Asiento "PRO" espuma inyectada 60kg/m <sup>3</sup> |
| S2759 (B)  | Perchero cromado                                   |
| K9202 (C)  | Kit conversión taburete nylon con ruedas           |
| K9203 (C)  | Kit conversión taburete nylon con tapones          |
| K9210 (C)  | Kit conversión taburete aluminio con tapones       |
| K9211 (C)  | Kit conversión taburete aluminio con ruedas        |

(A) El cabecero debe ir acompañado de la silla, no se vende suelto. Ha de ir con el mismo tapizado que el asiento. Exterior de reposacabezas en inyección plástica de polipropileno color negro.

(B) Sólo se puede acoplar a la versión FoxPro con cabecero

(C) Incluye aro, resorte gas alto, tapones o ruedas (dependiendo referencia seleccionada).



| Referencia | Características           |
|------------|---------------------------|
| A004       | Entrega silla semimontada |
| A006       | Entrega silla montada     |

**120kg** Peso máximo

**CERTIFICADOS Y NORMATIVAS**  
UNE EN 1335-1:2021, UNE EN 1335-2:2019

signopro

SignoPro, rotunda y enérgica, pero repleta de curvas armónicas. Suavidad y fuerza. Versatilidad y adaptación al entorno más exigente.

SignoPro no es sólo una silla, es una familia completa, ideal para el éxito de cualquier proyecto.





signopro



signopro





## Silla alta tapizada con cabecero sin brazos | S0000-06bb-02yy

| Referencia | Base            | Ruedas     | Mecanismo          |
|------------|-----------------|------------|--------------------|
| S2677      | nylon negro     | nylon/goma | sincro             |
| S2673      | aluminio pulido | romo/goma  | sincro             |
| S2675      | nylon negro     | nylon/goma | sincro desplazador |
| S2671      | aluminio pulido | romo/goma  | sincro desplazador |

Unidades 1 / Tela cliente 77 cm / Peso 20 Kg / Volumen 0,26 m<sup>3</sup>



## Silla alta tapizada sin brazos | S0000-06bb-02yy

8d

| Referencia | Base            | Ruedas     | Mecanismo          |
|------------|-----------------|------------|--------------------|
| S2687*     | nylon negro     | nylon/goma | sincro             |
| S2683      | aluminio pulido | romo/goma  | sincro             |
| S2685      | nylon negro     | nylon/goma | sincro desplazador |
| S2681      | aluminio pulido | romo/goma  | sincro desplazador |

\*Para esta referencia en cualquiera de sus acabados (ver páginas de tejidos disponibles), DILE se compromete a la fabricación en un plazo máximo de **8 días**. Transcurridas las 24 horas no se admitirá modificación alguna ni anulación del pedido.

Unidades 1 / Tela cliente 77 cm / Peso 19 Kg / Volumen 0,21 m<sup>3</sup>



## Silla alta malla sin brazos | S0000-12bb-02yy

8d

| Referencia | Base            | Ruedas     | Mecanismo                       |
|------------|-----------------|------------|---------------------------------|
| S3687*     | nylon negro     | nylon/goma | sincro 4 posiciones             |
| S3683      | aluminio pulido | nylon/goma | sincro 4 posiciones             |
| S3685      | nylon negro     | nylon/goma | sincro desplazador 4 posiciones |
| S3681      | aluminio pulido | nylon/goma | sincro desplazador 4 posiciones |

\*Para esta referencia en cualquiera de sus acabados (ver páginas de tejidos disponibles), DILE se compromete a la fabricación en un plazo máximo de **8 días**. Transcurridas las 24 horas no se admitirá modificación alguna ni anulación del pedido.

Unidades 1 / Tela cliente 77 cm / Peso 14,5 Kg / Volumen 0,17 m<sup>3</sup>







## Silla baja tapizada sin brazos | S0000-06bb-02yy

| Referencia | Base            | Ruedas     | Mecanismo            |
|------------|-----------------|------------|----------------------|
| S2693      | nylon negro     | nylon/goma | sincro independiente |
| S2691      | aluminio pulido | nylon/goma | sincro independiente |

Unidades 1 / Tela cliente 77 cm / Peso 15 Kg / Volumen 0,17 m<sup>3</sup>



## Confidente patín tapizado sin brazos | S0000-06bb-02yy

| Referencia | Base        |
|------------|-------------|
| S2696      | patín negro |
| S2694      | patín cromo |

Unidades 1 / Tela cliente 77 cm / Peso 15 Kg / Volumen 0,25 m<sup>3</sup>

Unidades 2 / Tela cliente 154 cm / Peso 30 Kg / Volumen 0,33 m<sup>3</sup>



## Confidente tapizado 4 patas | S0000-06bb-02yy

| Referencia | Base          | Brazos    |
|------------|---------------|-----------|
| S2699      | 4 patas gris  | poliamida |
| S2698      | 4 patas cromo | poliamida |

Unidades 2 / Tela cliente 154 cm / Peso 16 Kg / Volumen 0,48 m<sup>3</sup>

## Brazos opcionales

| Referencia      | BR02 | BR23 | BR05 | BR06 | BR26 | BR03 | BR04 |
|-----------------|------|------|------|------|------|------|------|
| Características | 1D   | 1D   | 1D   | 1D   | 2D   | 3D   | 4D   |



| Referencia | Características           |
|------------|---------------------------|
| A004       | Entrega silla semimontada |
| A006       | Entrega silla montada     |

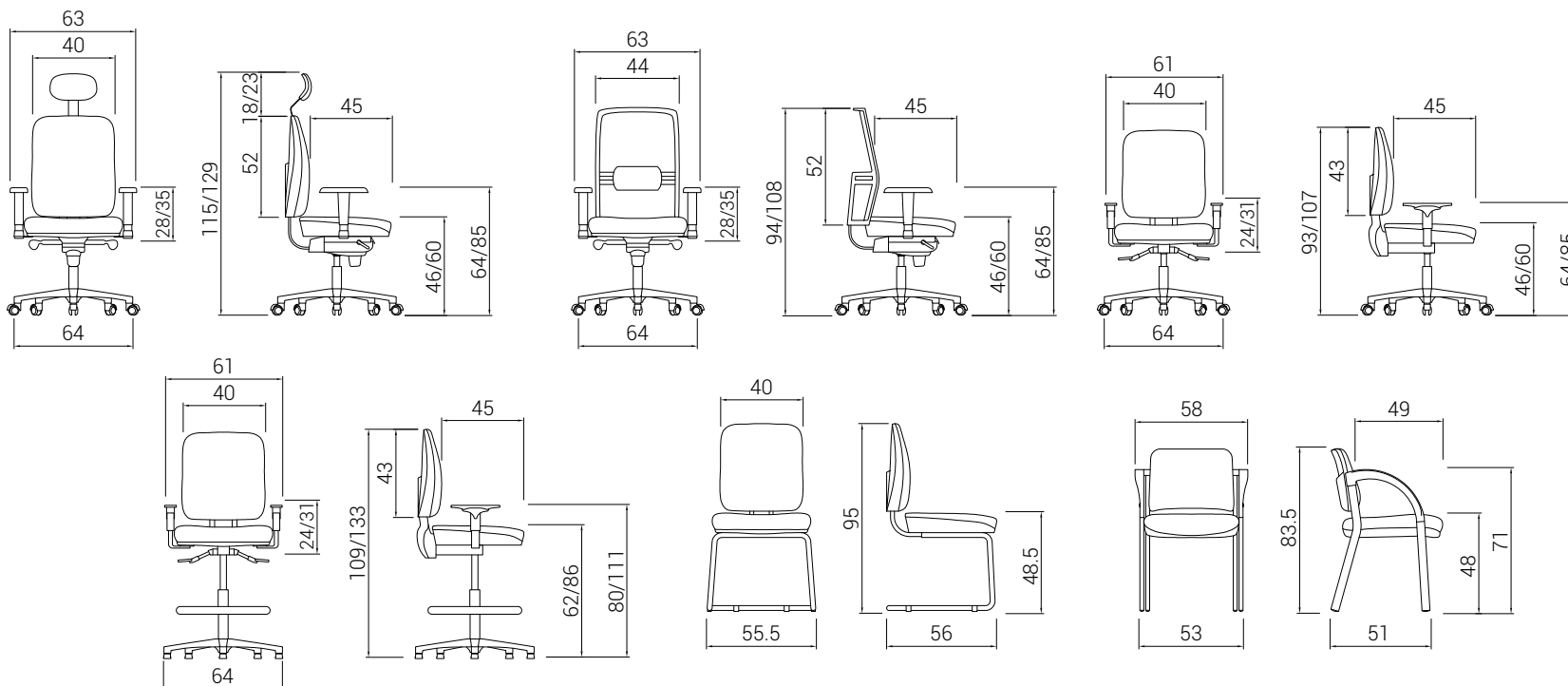
Asiento "PRO"  
espuma inyectada  
60kg/m<sup>3</sup>



## Accesorios

| Referencia | Características                                    |
|------------|----------------------------------------------------|
| A9100      | Asiento "PRO" espuma inyectada 60kg/m <sup>3</sup> |
| K9202 (A)  | Kit conversión taburete nylon con ruedas           |
| K9203 (A)  | Kit conversión taburete nylon con tapones          |
| K9210 (A)  | Kit conversión taburete aluminio con tapones       |
| K9211 (A)  | Kit conversión taburete aluminio con ruedas        |

(A) Incluye aro, resorte gas alto, tapones o ruedas (dependiendo Referencia seleccionada).



**120kg** Peso máximo

**CERTIFICADOS Y NORMATIVAS**  
UNE EN 1335-1:2021, UNE EN 1335-2:2019



# adapta pro

La colección AdaptaPro se compone de silla giratoria, confidente y 4 patas, permitiendo crear espacios armoniosos e integrados.

AdaptaPro es ergonomía activa: un respaldo con curvas naturales de nuestra espalda que ayuda a mantener una postura saludable.







a d a p t a p r o



a d a p t a p r o





## Silla alta sin brazos | S0000-06bb-xyyy

| Referencia | Base            | Ruedas     | Mecanismo            |
|------------|-----------------|------------|----------------------|
| S1311      | nylon negro     | nylon/goma | contacto permanente  |
| S1313**    | aluminio pulido | nylon/goma | contacto permanente  |
| S1310*     | nylon negro     | nylon/goma | sincro independiente |
| S1312      | aluminio pulido | nylon/goma | sincro independiente |

\*Para esta referencia en cualquiera de sus acabados (ver páginas de tejidos disponibles), DILE se compromete a la fabricación en un plazo máximo de **8 días**. Transcurridas las 24 horas no se admitirá modificación alguna ni anulación del pedido.

Unidades 1 / Tela cliente 78 cm / Peso 14,50 Kg / Volumen 0,17 m<sup>3</sup>

8d

### color respaldo polipropileno (xx)

|    |          |
|----|----------|
| 01 | blanco** |
| 02 | negro    |

\*\* Disponible sólo para la Referencia S1313



## Silla baja 4 patas sin brazos | S0000-06bb-xyyy

| Referencia | Base  |
|------------|-------|
| S1321      | negro |

Unidades 1 / Tela cliente 78 cm / Peso 12,50 Kg / Volumen 0,25 m<sup>3</sup>

Unidades 2 / Tela cliente 156 cm / Peso 24 Kg / Volumen 0,35 m<sup>3</sup>



## Confidente patín sin brazos | S0000-06bb-xyyy

| Referencia | Patín |
|------------|-------|
| S1341      | negro |
| S1332      | cromo |

Unidades 1 / Tela cliente 78 cm / Peso 24 Kg / Volumen 0,25 m<sup>3</sup>



## Confidente patín | S0000-06bb-xyyy

| Referencia | Patín | Brazos            |
|------------|-------|-------------------|
| S1330      | gris  | fijos poliuretano |
| S1331      | cromo | fijos poliuretano |

Unidades 1 / Tela cliente 78 cm / Peso 24 Kg / Volumen 0,33 m<sup>3</sup>

Unidades 2 / Tela cliente 156 cm / Peso 48 Kg / Volumen 0,35 m<sup>3</sup>



# adaptapro

## Brazos opcionales

| Referencia      | BR02 | BR23 | BR05 | BR06 | BR26 | BR03 | BR04 |
|-----------------|------|------|------|------|------|------|------|
| Características | 1D   | 1D   | 1D   | 1D   | 2D   | 3D   | 4D   |



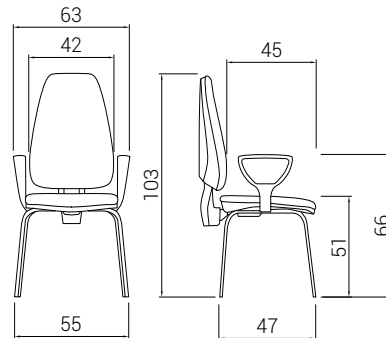
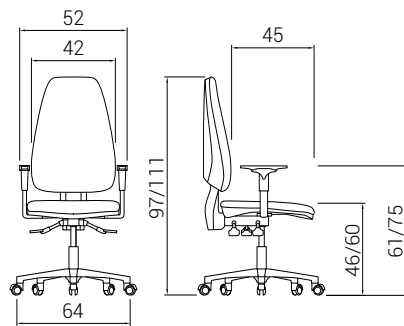
Asiento "PRO"  
espuma inyectada  
60kg/m<sup>3</sup>



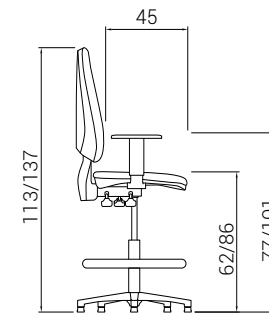
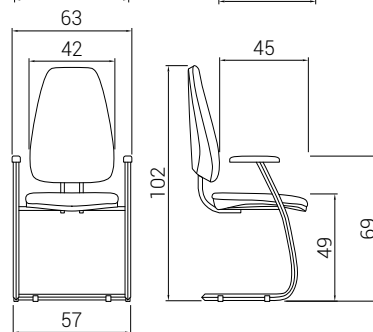
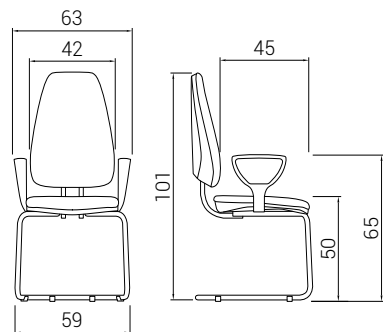
## Accesorios

| Referencia | Características                                    |
|------------|----------------------------------------------------|
| A9100      | Asiento "PRO" espuma inyectada 60kg/m <sup>3</sup> |
| K9202*     | Kit conversión taburete nylon con ruedas           |
| K9203*     | Kit conversión taburete nylon con tapones          |
| K9210*     | Kit conversión taburete aluminio con tapones       |
| K9211*     | Kit conversión taburete aluminio con ruedas        |

\*Incluye aro, resorte gas alto, tapones o ruedas (dependiendo Referencia seleccionada).



| Referencia | Características           |
|------------|---------------------------|
| A004       | Entrega silla semimontada |
| A006       | Entrega silla montada     |



**120kg** Peso máximo

**CERTIFICADOS Y NORMATIVAS**  
UNE EN 1335-1:2021, UNE EN 1335-2:2019





a i t a n a

La sinuosa Sierra de Aitana es el testigo del nacimiento de una nueva silla de usos múltiples que incorpora ligereza, estética y gran versatilidad. Aitana es un nuevo compromiso por el diseño sostenible, orgánico y polivalente. Infinitas soluciones adaptadas a cada necesidad sin olvidar la comodidad necesaria hoy en día.



*Rafa Ontaga*



aitana plástica



aitana plástica



100.



aitana plástica



101.

aitana plástica



aitana plástica



aitana plástica





aitana plástica



# aitana plástica



## Silla giratoria polipropileno 5 radios | S0000-0600-xx00

| Referencia | Base            | Ruedas     | Mecanismo       |
|------------|-----------------|------------|-----------------|
| S3141      | nylon negro     | nylon/goma | elevación a gas |
| S3142      | aluminio pulido | romo/goma  | elevación a gas |

Unidades 1 / Peso 7 Kg / Volumen 0,17 m<sup>3</sup>



## Silla giratoria polipropileno 4 radios | S0000-0600-xx00

| Referencia | Base            | Ruedas  | Mecanismo |
|------------|-----------------|---------|-----------|
| S3105      | aluminio pulido | ruedas  | giratorio |
| S3106      | aluminio blanco | ruedas  | giratorio |
| S3107      | aluminio negro  | ruedas  | giratorio |
| S3108      | aluminio pulido | tapones | giratorio |
| S3109      | aluminio blanco | tapones | giratorio |
| S3110      | aluminio negro  | tapones | giratorio |
| S3123      | nylon blanco    | ruedas  | giratorio |
| S3124      | nylon negro     | ruedas  | giratorio |
| S3125      | nylon grafito   | ruedas  | giratorio |
| S3126      | nylon blanco    | tapones | giratorio |
| S3127      | nylon negro     | tapones | giratorio |
| S3128      | nylon grafito   | tapones | giratorio |

Unidades 1 / Peso 6,5 Kg / Volumen 0,25 m<sup>3</sup>

### ¡MUY IMPORTANTE!



El PAD de poliuretano debe ir acompañado de la silla, no se vende suelto.



## PAD poliuretano intercambiable | S0000-0700-xx00

| Referencia | Descripción         | Unidades | Peso   |
|------------|---------------------|----------|--------|
| S3192      | panel asiento silla | 1        | 1,3 Kg |



## Accesorios tapizados | S0000-00bb-00yy

| Referencia | Descripción         | Unidades | Peso |
|------------|---------------------|----------|------|
| S3193      | panel asiento silla | 1        | 1 Kg |



01 / Blanco  
RAL 9003



02 / Negro  
RAL 9005



22 / Grafito  
RAL 7024



28 / Arena  
RAL 1019



32 / Azul  
RAL 5014

### color polipropileno/ poliuretano (xx)

|    |                  |
|----|------------------|
| 01 | blanco RAL 9003  |
| 02 | negro RAL 9005   |
| 22 | grafito RAL 7024 |
| 28 | arena RAL 1019   |
| 32 | azul RAL 5014    |



# aitana plástica




## Carcasa polipropileno | S0000-0600-xx00

| Referencia | Bultos totales | Peso   |
|------------|----------------|--------|
| S3100      | 1              | 2,2 Kg |



01 / Blanco  
RAL 9003



02 / Negro  
RAL 9005



22 / Grafito  
RAL 7024



28 / Arena  
RAL 1019



32 / Azul  
RAL 5014

### color polipropileno (xx)

|    |                  |
|----|------------------|
| 01 | blanco RAL 9003  |
| 02 | negro RAL 9005   |
| 22 | grafito RAL 7024 |
| 28 | arena RAL 1019   |
| 32 | azul RAL 5014    |

### ¡MUY IMPORTANTE!



La silla completa se compone de una de las referencia de las tablas Carcasa y de una referencia de la tabla Bases.

## Bases

| Referencia      | BA41               | BA42               | BA43               | BA44               | BA45                              | BA46                                | BA47               | BA48                  |
|-----------------|--------------------|--------------------|--------------------|--------------------|-----------------------------------|-------------------------------------|--------------------|-----------------------|
| Características | 4 patas con brazos | 4 patas con brazos | 4 patas sin brazos | 4 patas sin brazos | 4 patas con mesa plegable derecha | 4 patas con mesa plegable izquierda | patín              | piramidal madera fija |
| Topes           | topes              | ruedas             | topes              | ruedas             | topes                             | topes                               | topes              | topes                 |
| Peso/Volumen    | 2,8Kg/0,48m³(4uds) | 3Kg/0,48m³(4uds)   | 2,6Kg/0,48m³(4uds) | 2,8Kg/0,48m³(4uds) | 3,8Kg/0,48m³(4uds)                | 3,8Kg/0,48m³(4uds)                  | 2,6Kg/0,48m³(4uds) | 3,8Kg/0,26m³(1ud)     |



## Bases taburetes

| Referencia      | BA49             | BA50               |
|-----------------|------------------|--------------------|
| Características | taburete varilla | taburete piramidal |
| Topes           | topes            | topes              |
| Peso/Volumen    | 4Kg/0,48m³(2uds) | 4,8Kg/0,26m³(1ud)  |



### color madera bases BA48-BA50

|    |       |
|----|-------|
| 03 | roble |
| 19 | haya  |



03 / Roble



19 / Haya



Blanco  
RAL 9003



Negro  
RAL 9005




Grafito  
RAL 7024



Arena  
RAL 1019



Azul  
RAL 5014



Gris  
RAL 9006

### color estructura bases BA41-BA42-BA43-BA44- BA45-BA46-BA47-BA49

|                  |
|------------------|
| blanco RAL 9003  |
| negro RAL 9005   |
| grafito RAL 7024 |
| arena RAL 1019   |
| azul RAL 5014    |
| gris RAL 9006    |



# aitana plástica

## Bancada polipropileno | S0000-0600-xx00



| Referencia | Plazas | Bultos totales | Largo  | Peso    | Volumen             |
|------------|--------|----------------|--------|---------|---------------------|
| S3147      | 2      | 3              | 100 cm | 14 Kg   | 0,17 m <sup>3</sup> |
| S3148      | 3      | 3              | 150 cm | 20 Kg   | 0,25 m <sup>3</sup> |
| S3149      | 4      | 3              | 200 cm | 26,5 Kg | 0,25 m <sup>3</sup> |
| S3150      | 5      | 3              | 250 cm | 33 Kg   | 0,26 m <sup>3</sup> |
| S3151      | 2+mesa | 3              | 150 cm | 18,5 Kg | 0,25 m <sup>3</sup> |
| S3152      | 3+mesa | 3              | 200 cm | 25 Kg   | 0,25 m <sup>3</sup> |
| S3153      | 4+mesa | 3              | 250 cm | 30 Kg   | 0,26 m <sup>3</sup> |

## Juegos patas bancada V

| Referencia      | PAV01                                  | PAV02                                | PAV03                                      | PAV04                                     | PAV05                                  |
|-----------------|----------------------------------------|--------------------------------------|--------------------------------------------|-------------------------------------------|----------------------------------------|
| Características | Pata acero negro/<br>barra acero negro | Pata acero gris/<br>barra acero gris | Pata aluminio pulido/<br>barra acero negro | Pata aluminio pulido/<br>barra acero gris | Pata nylon negro/<br>barra acero negro |
| Peso/Volumen    | 7 Kg / 0,06 m <sup>3</sup>             | 7 Kg / 0,06 m <sup>3</sup>           | 3,2 Kg / 0,06 m <sup>3</sup>               | 3,2 Kg / 0,06 m <sup>3</sup>              | 5 Kg / 0,11 m <sup>3</sup>             |



### ¡MUY IMPORTANTE!



La bancada completa se compone de una de las referencias de la tabla Bancada y de una referencia de las tablas Juego patas bancada.

## Juegos patas bancada T

| Referencia      | PAT06                                  | PAT07                                | PAT08                                               | PAT09                                             |
|-----------------|----------------------------------------|--------------------------------------|-----------------------------------------------------|---------------------------------------------------|
| Características | Pata acero negro/<br>barra acero negro | Pata acero gris/<br>barra acero gris | Pata acero negro anclaje<br>suelo/barra acero negro | Pata acero gris anclaje<br>suelo/barra acero gris |
| Peso/Volumen    | 9,4 Kg / 0,06 m <sup>3</sup>           | 9,4 Kg / 0,06 m <sup>3</sup>         | 9,4 Kg / 0,06 m <sup>3</sup>                        | 9,4 Kg / 0,06 m <sup>3</sup>                      |



## Accesorios bancadas

| Referencia | Características               |
|------------|-------------------------------|
| S9216      | Cargador USB                  |
| PAT10      | Kit conexión bancadas T negro |
| PAT11      | Kit conexión bancadas T gris  |





a i t a n a m a d e r a



aitana m a d e r a



110.

# aitana madera



## Silla giratoria madera 5 radios | S0000-aa00-xx00

| Referencia | Base            | Ruedas     | Mecanismo       |
|------------|-----------------|------------|-----------------|
| S3143      | nylon negro     | nylon/goma | elevación a gas |
| S3144      | aluminio pulido | cromo/goma | elevación a gas |

Unidades 1 / Peso 7 Kg / Volumen 0,17 m³



## Silla giratoria madera 4 radios | S0000-aa00-xx00

| Referencia | Base            | Ruedas  | Mecanismo |
|------------|-----------------|---------|-----------|
| S3111      | aluminio pulido | ruedas  | giratorio |
| S3112      | aluminio blanco | ruedas  | giratorio |
| S3113      | aluminio negro  | ruedas  | giratorio |
| S3114      | aluminio pulido | tapones | giratorio |
| S3115      | aluminio blanco | tapones | giratorio |
| S3116      | aluminio negro  | tapones | giratorio |
| S3129      | nylon blanco    | ruedas  | giratorio |
| S3130      | nylon negro     | ruedas  | giratorio |
| S3131      | nylon grafito   | ruedas  | giratorio |
| S3132      | nylon blanco    | tapones | giratorio |
| S3133      | nylon negro     | tapones | giratorio |
| S3134      | nylon grafito   | tapones | giratorio |


Unidades 1 / Peso 6,5 Kg / Volumen 0,25 m³



## Accesorios tapizados | S0000-00bb-00yy

| Referencia | Descripción            | Unidades | Peso |
|------------|------------------------|----------|------|
| S3190      | panel asiento silla    | 1        | 1 Kg |
| S3191      | panel asiento taburete | 1        | 1 Kg |

| madera lacada (aa=13)  | color madera (xx) |        |
|------------------------|-------------------|--------|
|                        | 01                | blanco |
|                        | 02                | negro  |
| madera natural (aa=14) | color madera (xx) |        |
|                        | 03                | roble  |
|                        | 19                | haya   |



01 / Blanco



02 / Negro



03 / Roble



19 / Haya

# aitana madera



## Carcasa madera | S0000-aa00-xx00

| Referencia | Bultos totales | Peso   |
|------------|----------------|--------|
| S3101      | 1              | 3,6 Kg |

| madera lacada (aa=13)  | color madera (xx) |        |
|------------------------|-------------------|--------|
|                        | 01                | blanco |
|                        | 02                | negro  |
| madera natural (aa=14) | color madera (xx) |        |
|                        | 03                | roble  |
|                        | 19                | haya   |



01 / Blanco



02 / Negro



03 / Roble



19 / Haya

### ¡MUY IMPORTANTE!



La silla completa se compone de una de las referencia de las tablas Carcasa y de una referencia de la tabla Bases.

## Bases

| Referencia      | BA41               | BA42               | BA43               | BA44               | BA45                              | BA46                                | BA47               | BA48                  |
|-----------------|--------------------|--------------------|--------------------|--------------------|-----------------------------------|-------------------------------------|--------------------|-----------------------|
| Características | 4 patas con brazos | 4 patas con brazos | 4 patas sin brazos | 4 patas sin brazos | 4 patas con mesa plegable derecha | 4 patas con mesa plegable izquierda | patín              | piramidal madera fija |
| Topes           | topes              | ruedas             | topes              | ruedas             | topes                             | topes                               | topes              | topes                 |
| Peso/Volumen    | 2,8Kg/0,48m³(4uds) | 3Kg/0,48m³(4uds)   | 2,6Kg/0,48m³(4uds) | 2,8Kg/0,48m³(4uds) | 3,8Kg/0,48m³(4uds)                | 3,8Kg/0,48m³(4uds)                  | 2,6Kg/0,48m³(4uds) | 3,8Kg/0,26m³(1ud)     |



## Carcasa madera taburete | S0000-aa00-xx00

| Referencia | Bultos totales | Peso   |
|------------|----------------|--------|
| S3103      | 1              | 2,3 Kg |



## Accesorios tapizados | S0000-00bb-00yy

| Referencia | Descripción            | Unidades | Peso |
|------------|------------------------|----------|------|
| S3190      | panel asiento silla    | 1        | 1 Kg |
| S3191      | panel asiento taburete | 1        | 1 Kg |

## Bases taburetes

| Referencia      | BA49             | BA50               |
|-----------------|------------------|--------------------|
| Características | taburete varilla | taburete piramidal |
| Topes           | topes            | topes              |
| Peso/Volumen    | 4Kg/0,48m³(2uds) | 4,8Kg/0,26m³(1ud)  |

| color madera bases BA48-BA50 |       |
|------------------------------|-------|
| 03                           | roble |
| 19                           | haya  |



Blanco  
RAL 9003



Negro  
RAL 9005



Grafito  
RAL 7024



03 / Roble



19 / Haya



Arena  
RAL 1019



Azul  
RAL 5014



Gris  
RAL 9006

## color estructura bases BA41-BA42-BA43-BA44-BA45-BA46-BA47-BA49

blanco RAL 9003

negro RAL 9005

grafito RAL 7024

arena RAL 1019

azul RAL 5014

gris RAL 9006





# a i t a n a m a d e r a

## Bancada madera | S0000-aa00-xx00

| Referencia | Plazas | Bultos totales | Largo  | Peso    | Volumen             |
|------------|--------|----------------|--------|---------|---------------------|
| S3154      | 2      | 3              | 100 cm | 11,9 Kg | 0,17 m <sup>3</sup> |
| S3155      | 3      | 3              | 150 cm | 17,8 Kg | 0,25 m <sup>3</sup> |
| S3156      | 4      | 3              | 200 cm | 24 Kg   | 0,25 m <sup>3</sup> |
| S3157      | 5      | 3              | 250 cm | 29,8 Kg | 0,26 m <sup>3</sup> |
| S3158      | 2+mesa | 3              | 150 cm | 16,3 Kg | 0,25 m <sup>3</sup> |
| S3159      | 3+mesa | 3              | 200 cm | 22,5 Kg | 0,25 m <sup>3</sup> |
| S3160      | 4+mesa | 3              | 250 cm | 28,3 Kg | 0,26 m <sup>3</sup> |



## Juego patas bancada V

| Referencia      | PAV01                                  | PAV02                                | PAV03                                      | PAV04                                     | PAV05                                  |
|-----------------|----------------------------------------|--------------------------------------|--------------------------------------------|-------------------------------------------|----------------------------------------|
| Características | Pata acero negro/<br>barra acero negro | Pata acero gris/<br>barra acero gris | Pata aluminio pulido/<br>barra acero negro | Pata aluminio pulido/<br>barra acero gris | Pata nylon negro/<br>barra acero negro |
| Peso/Volumen    | 7 Kg / 0,06 m <sup>3</sup>             | 7 Kg / 0,06 m <sup>3</sup>           | 3,2 Kg / 0,06 m <sup>3</sup>               | 3,2 Kg / 0,06 m <sup>3</sup>              | 5 Kg / 0,11 m <sup>3</sup>             |



### ¡MUY IMPORTANTE!



La bancada completa se compone de una de las referencias de la tabla Bancada y de una referencia de las tablas Juego patas bancada.

## Juego patas bancada T

| Referencia      | PAT06                                  | PAT07                                | PAT08                                               | PAT09                                             |
|-----------------|----------------------------------------|--------------------------------------|-----------------------------------------------------|---------------------------------------------------|
| Características | Pata acero negro/<br>barra acero negro | Pata acero gris/<br>barra acero gris | Pata acero negro anclaje<br>suelo/barra acero negro | Pata acero gris anclaje<br>suelo/barra acero gris |
| Peso/Volumen    | 9,4 Kg / 0,06 m <sup>3</sup>           | 9,4 Kg / 0,06 m <sup>3</sup>         | 9,4 Kg / 0,06 m <sup>3</sup>                        | 9,4 Kg / 0,06 m <sup>3</sup>                      |



## Accesorios bancadas

| Referencia | Características               |
|------------|-------------------------------|
| S9216      | Cargador USB                  |
| PAT10      | Kit conexión bancadas T negro |
| PAT11      | Kit conexión bancadas T gris  |



aitana tapizada



aitana tapizada





# aitana tapizada



## Silla giratoria tapizada 5 radios | S0000-00bb-00yy

| Referencia | Base            | Ruedas     | Mecanismo       |
|------------|-----------------|------------|-----------------|
| S3145      | nylon negro     | nylon/goma | elevación a gas |
| S3146      | aluminio pulido | romo/goma  | elevación a gas |

Unidades 1 / Peso 7 Kg / Volumen 0,17 m<sup>3</sup>



## Silla giratoria tapizada 4 radios | S0000-00bb-00yy

| Referencia | Base            | Ruedas  | Mecanismo |
|------------|-----------------|---------|-----------|
| S3117      | aluminio pulido | ruedas  | giratorio |
| S3118      | aluminio blanco | ruedas  | giratorio |
| S3119      | aluminio negro  | ruedas  | giratorio |
| S3120      | aluminio pulido | tapones | giratorio |
| S3121      | aluminio blanco | tapones | giratorio |
| S3122      | aluminio negro  | tapones | giratorio |
| S3135      | nylon blanco    | ruedas  | giratorio |
| S3136      | nylon negro     | ruedas  | giratorio |
| S3137      | nylon grafito   | ruedas  | giratorio |
| S3138      | nylon blanco    | tapones | giratorio |
| S3139      | nylon negro     | tapones | giratorio |
| S3140      | nylon grafito   | tapones | giratorio |

Unidades 1 / Peso 6,5 Kg / Volumen 0,25 m<sup>3</sup>





# aitana tapizada



## Carcasa tapizada | S0000-00bb-00yy

| Referencia | Bultos totales | Peso   |
|------------|----------------|--------|
| S3102      | 1              | 2,7 Kg |

### ¡MUY IMPORTANTE!



La silla completa se compone de una de las referencias de las tablas Carcasa y de una referencia de la tabla Bases.

## Bases

| Referencia      | BA41               | BA42               | BA43               | BA44               | BA45                              | BA46                                | BA47               | BA48                  |
|-----------------|--------------------|--------------------|--------------------|--------------------|-----------------------------------|-------------------------------------|--------------------|-----------------------|
| Características | 4 patas con brazos | 4 patas con brazos | 4 patas sin brazos | 4 patas sin brazos | 4 patas con mesa plegable derecha | 4 patas con mesa plegable izquierda | patín              | piramidal madera fija |
| Topes           | topes              | ruedas             | topes              | ruedas             | topes                             | topes                               | topes              | topes                 |
| Peso/Volumen    | 2,8Kg/0,48m³(4uds) | 3Kg/0,48m³(4uds)   | 2,6Kg/0,48m³(4uds) | 2,8Kg/0,48m³(4uds) | 3,8Kg/0,48m³(4uds)                | 3,8Kg/0,48m³(4uds)                  | 2,6Kg/0,48m³(4uds) | 3,8Kg/0,26m³(1ud)     |



## Carcasa tapizada taburete | S0000-00bb-00yy

| Referencia | Bultos totales | Peso   |
|------------|----------------|--------|
| S3104      | 1              | 2,7 Kg |

## Bases taburetes

| Referencia      | BA49             | BA50               |
|-----------------|------------------|--------------------|
| Características | taburete varilla | taburete piramidal |
| Topes           | topes            | topes              |
| Peso/Volumen    | 4Kg/0,48m³(2uds) | 4,8Kg/0,26m³(1ud)  |




| color madera bases BA48-BA50 |       |
|------------------------------|-------|
| 03                           | roble |
| 19                           | haya  |




03 / Roble



19 / Haya



Blanco  
RAL 9003



Negro  
RAL 9005



Grafito  
RAL 7024



Arena  
RAL 1019



Azul  
RAL 5014



Gris  
RAL 9006

### color estructura bases BA41-BA42-BA43-BA44-BA45-BA46-BA47-BA49

blanco RAL 9003

negro RAL 9005

grafito RAL 7024

arena RAL 1019

azul RAL 5014

gris RAL 9006



# aitana tapizada



## Bancada tapizada | S0000-00bb-00yy

| Referencia | Plazas | Bultos totales | Largo  | Peso    | Volumen             |
|------------|--------|----------------|--------|---------|---------------------|
| S3161      | 2      | 3              | 100 cm | 14 Kg   | 0,17 m <sup>3</sup> |
| S3162      | 3      | 3              | 150 cm | 20 Kg   | 0,25 m <sup>3</sup> |
| S3163      | 4      | 3              | 200 cm | 26,5 Kg | 0,25 m <sup>3</sup> |
| S3164      | 5      | 3              | 250 cm | 33 Kg   | 0,26 m <sup>3</sup> |
| S3165      | 2+mesa | 3              | 150 cm | 18,5 Kg | 0,25 m <sup>3</sup> |
| S3166      | 3+mesa | 3              | 200 cm | 25 Kg   | 0,25 m <sup>3</sup> |
| S3167      | 4+mesa | 3              | 250 cm | 30 Kg   | 0,26 m <sup>3</sup> |

## Juego patas bancada V

| Referencia      | PAV01                                  | PAV02                                | PAV03                                      | PAV04                                     | PAV05                                  |
|-----------------|----------------------------------------|--------------------------------------|--------------------------------------------|-------------------------------------------|----------------------------------------|
| Características | Pata acero negro/<br>barra acero negro | Pata acero gris/<br>barra acero gris | Pata aluminio pulido/<br>barra acero negro | Pata aluminio pulido/<br>barra acero gris | Pata nylon negro/<br>barra acero negro |
| Peso/Volumen    | 7 Kg / 0,06 m <sup>3</sup>             | 7 Kg / 0,06 m <sup>3</sup>           | 3,2 Kg / 0,06 m <sup>3</sup>               | 3,2 Kg / 0,06 m <sup>3</sup>              | 5 Kg / 0,11 m <sup>3</sup>             |



### ¡MUY IMPORTANTE!

La bancada completa se compone de una de las referencias de la tabla Bancada y de una referencia de las tablas Juego patas bancada.

## Juego patas bancada T

| Referencia      | PAT06                                  | PAT07                                | PAT08                                               | PAT09                                             |
|-----------------|----------------------------------------|--------------------------------------|-----------------------------------------------------|---------------------------------------------------|
| Características | Pata acero negro/<br>barra acero negro | Pata acero gris/<br>barra acero gris | Pata acero negro anclaje<br>suelo/barra acero negro | Pata acero gris anclaje<br>suelo/barra acero gris |
| Peso/Volumen    | 9,4 Kg / 0,06 m <sup>3</sup>           | 9,4 Kg / 0,06 m <sup>3</sup>         | 9,4 Kg / 0,06 m <sup>3</sup>                        | 9,4 Kg / 0,06 m <sup>3</sup>                      |

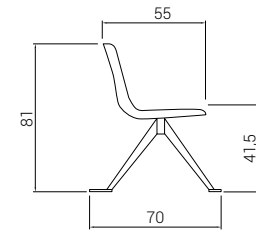
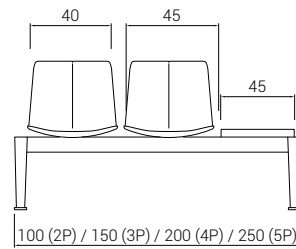
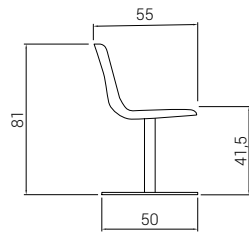
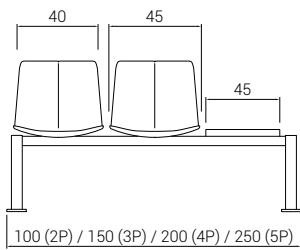
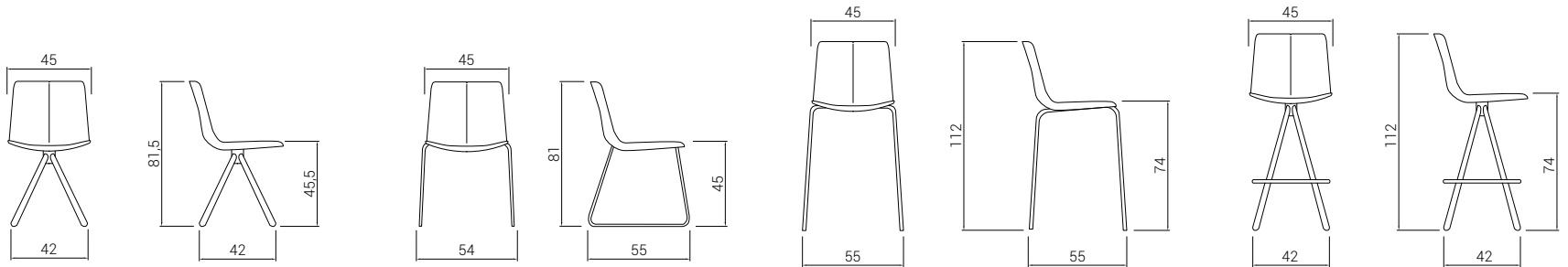
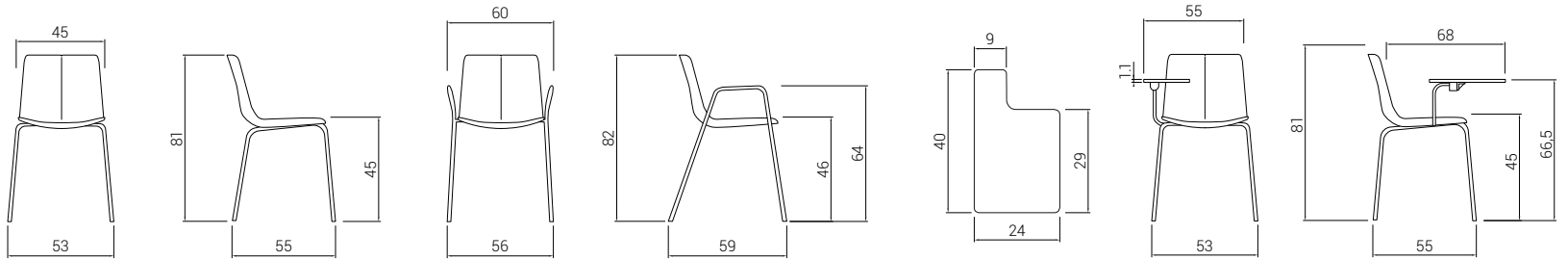
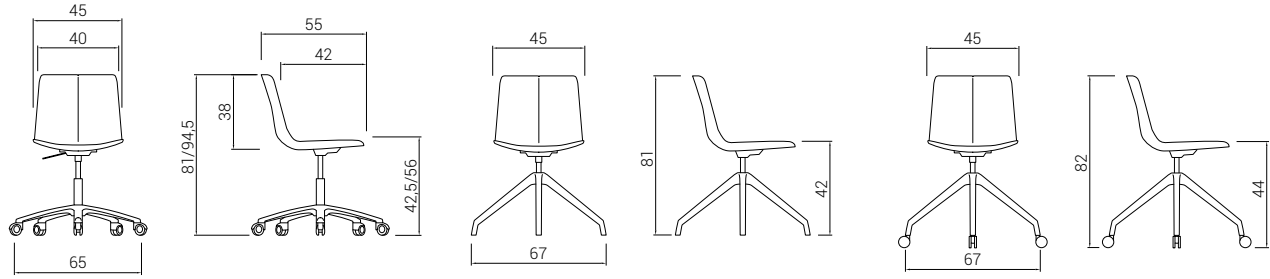


## Accesorios bancadas

| Referencia | Características               |
|------------|-------------------------------|
| S9216      | Cargador USB                  |
| PAT10      | Kit conexión bancadas T negro |
| PAT11      | Kit conexión bancadas T gris  |



# aitana



**120kg** Peso máximo

CERTIFICADOS Y NORMATIVAS

UNE EN 16139:2013

# a t e n e a

Atenea, diseñada por Rafa Ortega con un objetivo: la obtención de una silla ligera, ergonómica y polivalente que permita adaptarse a las necesidades de integración y funcionalidad de cualquier proyecto, utilizando materiales reutilizables que preserven nuestro entorno.







a t e n e a



a t e n e a





a t e n e a





# a t e n e a



## Silla giratoria 5 radios Y aluminio | S0000-0600-xx00

| Referencia | Base                     | Ruedas     | Brazos              | Pieza unión | Mecanismo       |
|------------|--------------------------|------------|---------------------|-------------|-----------------|
| S0804*     | 5 radios nylon negro     | nylon/goma | fijos polipropileno | Y aluminio  | elevación a gas |
| S0805*     | 5 radios aluminio pulido | cromo/goma | fijos polipropileno | Y aluminio  | elevación a gas |

\*Este modelo ha de ir obligatoriamente con brazos.

Unidades 1 / Peso 7,70 Kg / Volumen 0,17 m<sup>3</sup>



## Silla giratoria 5 radios sin brazos | S0000-0600-xx00

| Referencia | Base                     | Ruedas     | Mecanismo       |
|------------|--------------------------|------------|-----------------|
| S0800      | 5 radios nylon negro     | nylon/goma | elevación a gas |
| S0801      | 5 radios aluminio pulido | cromo/goma | elevación a gas |

Unidades 1 / Peso 7,70 Kg / Volumen 0,17 m<sup>3</sup>



## Silla giratoria 4 radios sin brazos | S0000-0600-xx00

| Referencia | Base                   | Ruedas     | Mecanismo |
|------------|------------------------|------------|-----------|
| S0930      | 4 radios nylon blanco  | nylon/goma | giratorio |
| S0931      | 4 radios nylon negro   | nylon/goma | giratorio |
| S0932      | 4 radios nylon grafito | nylon/goma | giratorio |
| S0933      | 4 radios nylon blanco  | tapones    | giratorio |
| S0934      | 4 radios nylon negro   | tapones    | giratorio |
| S0935      | 4 radios nylon grafito | tapones    | giratorio |

Unidades 1 / Peso 7,70 Kg / Volumen 0,17 m<sup>3</sup>



## Silla 4 patas sin brazos | S0000-0600-xx00

| Referencia | Estructura |
|------------|------------|
| S0828      | grafito    |
| S0885      | gris       |
| S0886      | cromo      |
| S0887      | blanco     |
| S0888      | negro      |

Unidades 1 / Peso 7,70 Kg / Volumen 0,43 m<sup>3</sup>  
 Unidades 2 / Peso 15 Kg / Volumen 0,43 m<sup>3</sup>  
 Unidades 5 / Peso 38,50 Kg / Volumen 0,43 m<sup>3</sup>

## Brazos opcionales

| Referencia      | BR14 |
|-----------------|------|
| Características | Fijo |



## Silla 4 patas sin brazos con ruedas | S0000-0600-xx00

| Referencia | Estructura | Estructura |
|------------|------------|------------|
| S0814      | grafito    | grafito    |
| S0810      | gris       | gris       |
| S0811      | cromo      | cromo      |
| S0819      | blanco     | blanco     |
| S0866      | negro      | negro      |

Unidades 4 / Peso 29 Kg / Volumen 0,48 m<sup>3</sup>  
 125.





**Accesorios tapizados | S0000-00bb-xyyy**

| Referencia | Descripción             | Unidades | Volumen             |
|------------|-------------------------|----------|---------------------|
| S0806      | panel asiento tapizado  | 1        | 0,06 m <sup>3</sup> |
| S0807      | panel respaldo tapizado | 1        | 0,06 m <sup>3</sup> |

| TELA CLIENTE | (bb = Grupo tapizado 01) |                  |
|--------------|--------------------------|------------------|
|              | asiento                  | asiento+respaldo |
| Tejido       | 57 cm                    | 60 cm            |



**Silla espacios colaborativos Atenea Form | S0000-0600-xx00**

| Referencia | Estructura | Mesa             | Peso  | Volumen             |
|------------|------------|------------------|-------|---------------------|
| S0872*     | grafito    | compacmel blanco | 21 Kg | 0,33 m <sup>3</sup> |
| S0873*     | grafito    | compacmel negro  | 21 Kg | 0,33 m <sup>3</sup> |
| S0874*     | grafito    | sin mesa         | 20 Kg | 0,33 m <sup>3</sup> |



\*Estas referencias no llevan ruedas ni topes incluidos, añadir seleccionando opciones de la siguiente tabla.


**Accesorios Atenea Form**



| Referencia | Descripción          | Unidades |
|------------|----------------------|----------|
| S9109      | rueda estándar Form  | 1        |
| S9110      | rueda autofreno Form | 1        |
| S9140      | topes fijos Form     | 4        |



01 / Blanco  
RAL 9003



02 / Negro  
RAL 9005



22 / Grafito  
RAL 7024



28 / Arena  
RAL 1019



32 / Azul  
RAL 5014

| color polipropileno (xx) |                  |
|--------------------------|------------------|
| 01                       | blanco RAL 9003  |
| 02                       | negro RAL 9005   |
| 22                       | grafito RAL 7024 |
| 28                       | arena RAL 1019   |
| 32                       | azul RAL 5014    |



# a t e n e a



## Bancada | S0000-0600-xx00

| Referencia | Plazas | Bultos totales | Largo  | Peso    | Volumen             |
|------------|--------|----------------|--------|---------|---------------------|
| S0850      | 2      | 3              | 100 cm | 14 Kg   | 0,17 m <sup>3</sup> |
| S0851      | 3      | 3              | 150 cm | 20 Kg   | 0,25 m <sup>3</sup> |
| S0852      | 4      | 3              | 200 cm | 26,5 Kg | 0,25 m <sup>3</sup> |
| S0853      | 5      | 3              | 250 cm | 33 Kg   | 0,26 m <sup>3</sup> |
| S0854      | 2+mesa | 3              | 150 cm | 18,5 Kg | 0,25 m <sup>3</sup> |
| S0855      | 3+mesa | 3              | 200 cm | 25 Kg   | 0,25 m <sup>3</sup> |
| S0856      | 4+mesa | 3              | 250 cm | 30 Kg   | 0,26 m <sup>3</sup> |

## Juego patas bancada V

| Referencia      | PAV01                                  | PAV02                                | PAV03                                      | PAV04                                     | PAV05                                  |
|-----------------|----------------------------------------|--------------------------------------|--------------------------------------------|-------------------------------------------|----------------------------------------|
| Características | Pata acero negro/<br>barra acero negro | Pata acero gris/<br>barra acero gris | Pata aluminio pulido/<br>barra acero negro | Pata aluminio pulido/<br>barra acero gris | Pata nylon negro/<br>barra acero negro |
| Peso/Volumen    | 7 Kg / 0,06 m <sup>3</sup>             | 7 Kg / 0,06 m <sup>3</sup>           | 3,2 Kg / 0,06 m <sup>3</sup>               | 3,2 Kg / 0,06 m <sup>3</sup>              | 5 Kg / 0,11 m <sup>3</sup>             |



### ¡MUY IMPORTANTE!

La bancada completa se compone de una de las referencias de la tabla Bancada y de una referencia de las tablas Juego patas bancada.

## Juego patas bancada T

| Referencia      | PAT06                                  | PAT07                                | PAT08                                               | PAT09                                             |
|-----------------|----------------------------------------|--------------------------------------|-----------------------------------------------------|---------------------------------------------------|
| Características | Pata acero negro/<br>barra acero negro | Pata acero gris/<br>barra acero gris | Pata acero negro anclaje<br>suelo/barra acero negro | Pata acero gris anclaje<br>suelo/barra acero gris |
| Peso/Volumen    | 9,4 Kg / 0,06 m <sup>3</sup>           | 9,4 Kg / 0,06 m <sup>3</sup>         | 9,4 Kg / 0,06 m <sup>3</sup>                        | 9,4 Kg / 0,06 m <sup>3</sup>                      |



## Accesorios bancadas

| Referencia | Características               |
|------------|-------------------------------|
| S9216      | Cargador USB                  |
| PAT10      | Kit conexión bancadas T negro |
| PAT11      | Kit conexión bancadas T gris  |

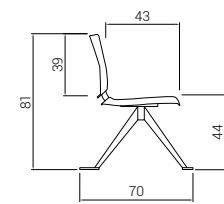
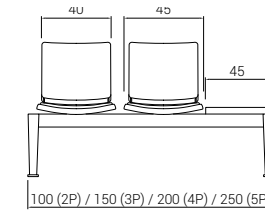
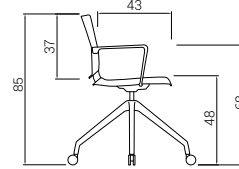
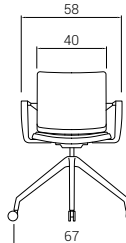
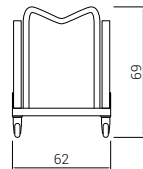
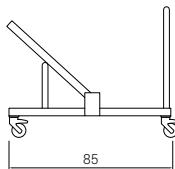
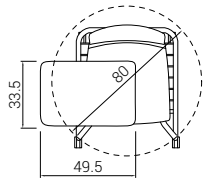
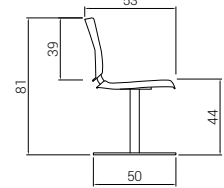
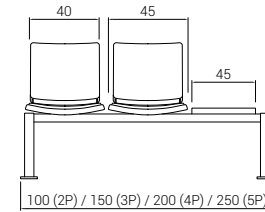
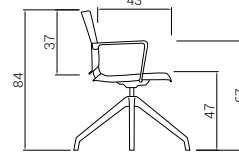
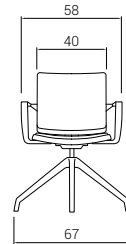
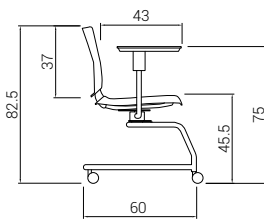
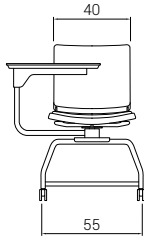
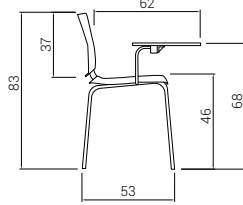
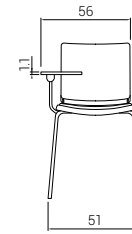
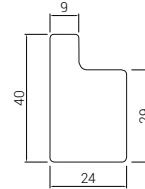
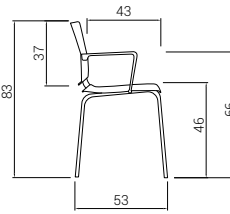
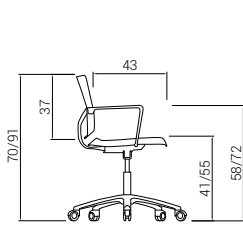
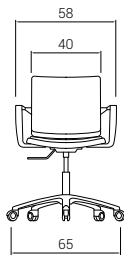


## Accesorios



| Referencia | Descripción                                    | Color         | Unidades | Peso     | Volumen              |
|------------|------------------------------------------------|---------------|----------|----------|----------------------|
| S0808      | Rejilla portadocumentos                        | romo          | 1        | 0,75 Kg  | 0,018 m <sup>3</sup> |
| S0847      | Rejilla portadocumentos                        | grafito (A)   | 1        | 0,75 Kg  | 0,018 m <sup>3</sup> |
| S0830      | Kit topes antirruído                           | nylon cromado | 4        | 0,16 Kg  | 0,002 m <sup>3</sup> |
| S0831      | Kit unión silla                                | nylon gris    | 5        | 0,14 Kg  | 0,002 m <sup>3</sup> |
| S0834      | Kit mesa plegable fenólico grafito (derecha)   | romo          | 1        | 1,15 Kg  | 0,018 m <sup>3</sup> |
| S0835      | Kit mesa plegable fenólico grafito (izquierda) | romo          | 1        | 1,15 Kg  | 0,018 m <sup>3</sup> |
| S0878      | Kit mesa plegable fenólico grafito (derecha)   | grafito (A)   | 1        | 1,15 Kg  | 0,018 m <sup>3</sup> |
| S0879      | Kit mesa plegable fenólico grafito (izquierda) | grafito (A)   | 1        | 1,15 Kg  | 0,018 m <sup>3</sup> |
| S2546      | Carro portasilas                               | negro         | 1        | 33,80 Kg | 0,025 m <sup>3</sup> |

(A) El brazo soporte de la mesa plegable y la rejilla portadocumentos está disponible en grafito y cromo. Acabados blanco, negro y gris únicamente para pedido mínimo de 25 unidades. En estos casos, consultar plazo de entrega.



## CERTIFICADOS Y NORMATIVAS

UNE EN 16139:2013 L2

UNE EN 89401-01

UNE EN 1729-1 y 2





# atenea·tapizada

La colección Atenea amplía su versatilidad con la incorporación de soluciones de tapizado a todas sus referencias. Un toque de calidez y confort que completa sus extensas prestaciones confiriéndole una esencia más personal.





atenea tapizada





atenea tapizada





# atenea tapizada



## Silla giratoria tapizada 5 radios sin brazos | S0000-00bb-00yy

| Referencia | Base                     | Ruedas     | Mecanismo       |
|------------|--------------------------|------------|-----------------|
| S5800      | 5 radios nylon negro     | nylon/goma | elevación a gas |
| S5801      | 5 radios aluminio pulido | cromo/goma | elevación a gas |

Unidades 1 / Tela cliente 120 cm / Peso 7,70 Kg / Volumen 0,17 m<sup>3</sup>



## Silla giratoria tapizada 4 radios sin brazos | S0000-00bb-00yy

| Referencia | Base                   | Ruedas  | Mecanismo |
|------------|------------------------|---------|-----------|
| S5930      | 4 radios nylon blanco  | ruedas  | giratorio |
| S5931      | 4 radios nylon negro   | ruedas  | giratorio |
| S5932      | 4 radios nylon grafito | ruedas  | giratorio |
| S5933      | 4 radios nylon blanco  | tapones | giratorio |
| S5934      | 4 radios nylon negro   | tapones | giratorio |
| S5935      | 4 radios nylon grafito | tapones | giratorio |

Unidades 1 / Tela cliente 120 cm / Peso 7,70 Kg / Volumen 0,17 m<sup>3</sup>



## Silla 4 patas tapizada sin brazos | S0000-00bb-00yy

| Referencia | Estructura |
|------------|------------|
| S5828      | grafito    |
| S5885      | gris       |
| S5886      | cromo      |
| S5887      | blanco     |
| S5888      | negro      |

Unidades 1 / Tela cliente 120 cm / Peso 7,70 Kg / Volumen 0,43 m<sup>3</sup>

Unidades 2 / Tela cliente 240 cm / Peso 15 Kg / Volumen 0,43 m<sup>3</sup>

Unidades 5 / Tela cliente 600 cm / Peso 38,50 Kg / Volumen 0,43 m<sup>3</sup>




# atenea tapizada

## Brazos opcionales

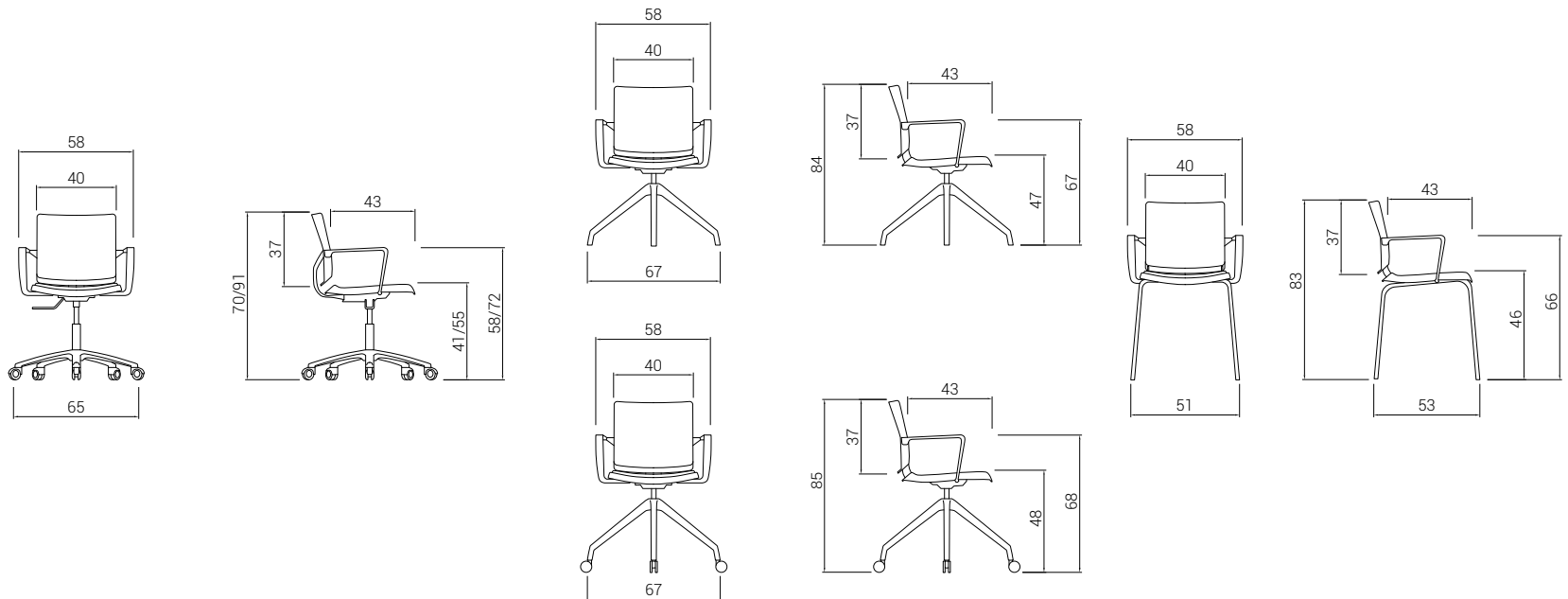
| Referencia      |
|-----------------|
| Características |



| color polipropileno brazos |                  |
|----------------------------|------------------|
| 01                         | blanco RAL 9003  |
| 02                         | negro RAL 9005   |
| 22                         | grafito RAL 7024 |
| 28                         | arena RAL 1019   |
| 32                         | azul RAL 5014    |



| TELA CLIENTE | (bb = Grupo tapizado 01) |
|--------------|--------------------------|
|              | asiento+respaldo         |
| Tejido       | 80 cm                    |



**120kg** Peso máximo

## CERTIFICADOS Y NORMATIVAS

UNE EN 16139:2013

UNE EN 89401-01



a t l a n t a

Diseñada por Rafa Ortega, es una silla con asiento abatible pensada para obtener el mejor apilado en horizontal, ayudando a optimizar el espacio y mejorando la movilidad del usuario. Una solución diferente que agranda las prestaciones en la línea de sillas de colectividades Dile.







atlanta



atlanta



atlanta



atlanta





atlanta



# atlanta

## Silla giratoria | S0000-0600-xx00



| Referencia | Base                     | Ruedas      | Mecanismo       |
|------------|--------------------------|-------------|-----------------|
| S4160      | 5 radios nylon negro     | nylon/goma  | elevación a gas |
| S4161      | 5 radios aluminio pulido | romo/goma   | elevación a gas |
| S4162      | 4 radios nylon blanco    | ruedas      | giratorio       |
| S4163      | 4 radios nylon negro     | ruedas      | giratorio       |
| S4164      | 4 radios nylon grafito   | ruedas      | giratorio       |
| S4165      | 4 radios nylon blanco    | topes fijos | giratorio       |
| S4166      | 4 radios nylon negro     | topes fijos | giratorio       |
| S4167      | 4 radios nylon grafito   | topes fijos | giratorio       |

Unidades 1 / Peso 7,70 Kg / Volumen 0,25 m<sup>3</sup>

## Silla 4 patas fija | S0000 0600 xx00



| Referencia | Estructura      | Brazos       |
|------------|-----------------|--------------|
| S4100      | 4 patas blanco  |              |
| S4101      | 4 patas negro   |              |
| S4102      | 4 patas grafito |              |
| S4103      | 4 patas cromo   |              |
| S4104      | 4 patas gris    |              |
| S4110      | 4 patas blanco  | brazos fijos |
| S4111      | 4 patas negro   | brazos fijos |
| S4112      | 4 patas grafito | brazos fijos |
| S4113      | 4 patas cromo   | brazos fijos |
| S4114      | 4 patas gris    | brazos fijos |

Unidades 2 / Peso 14,50 Kg / Volumen 0,33 m<sup>3</sup>  
Unidades 4 / Peso 26,30 Kg / Volumen 0,36 m<sup>3</sup>

## Silla 4 patas ruedas | S0000 0600 xx00



| Referencia | Estructura      | Brazos       |
|------------|-----------------|--------------|
| S4120      | 4 patas blanco  |              |
| S4121      | 4 patas negro   |              |
| S4122      | 4 patas grafito |              |
| S4123      | 4 patas cromo   |              |
| S4124      | 4 patas gris    |              |
| S4130      | 4 patas blanco  | brazos fijos |
| S4131      | 4 patas negro   | brazos fijos |
| S4132      | 4 patas grafito | brazos fijos |
| S4133      | 4 patas cromo   | brazos fijos |
| S4134      | 4 patas gris    | brazos fijos |

Unidades 2 / Peso 14,50 Kg / Volumen 0,33 m<sup>3</sup>  
Unidades 4 / Peso 26,30 Kg / Volumen 0,36 m<sup>3</sup>

## Silla espacios colaborativos Atlanta Form | 0000-0600-xx00



| Referencia | Estructura | Mesa             | Peso  | Volumen             |
|------------|------------|------------------|-------|---------------------|
| S4172*     | grafito    | compacmel blanco | 21 Kg | 0,33 m <sup>3</sup> |
| S4171*     | grafito    | compacmel negro  | 21 Kg | 0,33 m <sup>3</sup> |
| S4170*     | grafito    | sin mesa         | 20 Kg | 0,33 m <sup>3</sup> |



\*Estas referencias no llevan ruedas ni topes incluidos, añadir seleccionando opciones de la siguiente tabla.

## Accesorios Atlanta Form

| Referencia | Descripción          | Unidades |
|------------|----------------------|----------|
| S9109      | rueda estándar Form  | 1        |
| S9110      | rueda autofreno Form | 1        |
| S9140      | topes fijos Form     | 4        |



142.



# atlanta

## Bancada | S0000-0600-xx00



| Referencia | Plazas | Bultos totales | Largo  | Peso    | Volumen             |
|------------|--------|----------------|--------|---------|---------------------|
| S4140      | 2      | 3              | 100 cm | 14,4 Kg | 0,17 m <sup>3</sup> |
| S4141      | 3      | 3              | 150 cm | 20,6 Kg | 0,25 m <sup>3</sup> |
| S4142      | 4      | 3              | 200 cm | 27,4 Kg | 0,25 m <sup>3</sup> |
| S4143      | 5      | 3              | 250 cm | 32,9 Kg | 0,26 m <sup>3</sup> |
| S4144      | 2+mesa | 3              | 150 cm | 18,8 Kg | 0,25 m <sup>3</sup> |
| S4145      | 3+mesa | 3              | 200 cm | 25,3 Kg | 0,25 m <sup>3</sup> |
| S4146      | 4+mesa | 3              | 250 cm | 31,3 Kg | 0,26 m <sup>3</sup> |

### Juego patas bancada V

| Referencia      | PAV01                                  | PAV02                                | PAV03                                      | PAV04                                     | PAV05                                  |
|-----------------|----------------------------------------|--------------------------------------|--------------------------------------------|-------------------------------------------|----------------------------------------|
| Características | Pata acero negro/<br>barra acero negro | Pata acero gris/<br>barra acero gris | Pata aluminio pulido/<br>barra acero negro | Pata aluminio pulido/<br>barra acero gris | Pata nylon negro/<br>barra acero negro |
| Peso/Volumen    | 7 Kg / 0,06 m <sup>3</sup>             | 7 Kg / 0,06 m <sup>3</sup>           | 3,2 Kg / 0,06 m <sup>3</sup>               | 3,2 Kg / 0,06 m <sup>3</sup>              | 5 Kg / 0,11 m <sup>3</sup>             |



### ¡MUY IMPORTANTE!

La bancada completa se compone de una de las referencias de la tabla Bancada y de una referencia de las tablas Juego patas bancada.

### Juego patas bancada T

| Referencia      | PAT06                                  | PAT07                                | PAT08                                               | PAT09                                             |
|-----------------|----------------------------------------|--------------------------------------|-----------------------------------------------------|---------------------------------------------------|
| Características | Pata acero negro/<br>barra acero negro | Pata acero gris/<br>barra acero gris | Pata acero negro anclaje<br>suelo/barra acero negro | Pata acero gris anclaje<br>suelo/barra acero gris |
| Peso/Volumen    | 9,4 Kg / 0,06 m <sup>3</sup>           | 9,4 Kg / 0,06 m <sup>3</sup>         | 9,4 Kg / 0,06 m <sup>3</sup>                        | 9,4 Kg / 0,06 m <sup>3</sup>                      |



### Accesorios bancadas

| Referencia | Características               |
|------------|-------------------------------|
| S9216      | Cargador USB                  |
| PAT10      | Kit conexión bancadas T negro |
| PAT11      | Kit conexión bancadas T gris  |




# atlanta

| TELA CLIENTE (bb = Grupo tapizado 01) |         |
|---------------------------------------|---------|
|                                       | asiento |
| Tejido                                | 60 cm   |

## Accesorios tapizados | S0000-06bb-xyy

| Referencia | Descripción            | Volumen             |
|------------|------------------------|---------------------|
| S4150      | panel tapizado asiento | 0,06 m <sup>3</sup> |

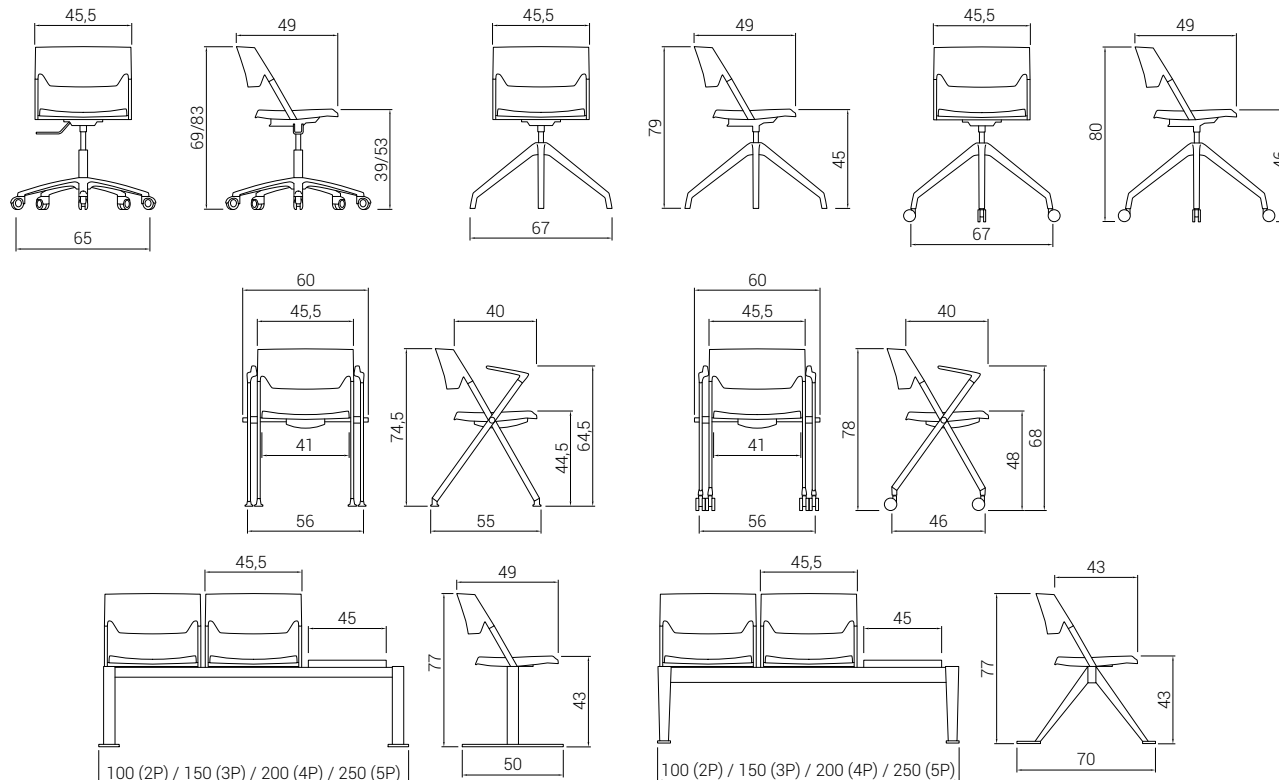
| color polipropileno (xx) |                  |
|--------------------------|------------------|
| 01                       | blanco RAL 9003  |
| 02                       | negro RAL 9005   |
| 22                       | grafito RAL 7024 |
| 28                       | arena RAL 1019   |
| 32                       | azul RAL 5014    |



## Accesorios

| Referencia | Características              | Color   | Unidades |
|------------|------------------------------|---------|----------|
| S4151      | Kit mesa plegable derecha*   | grafito | 1        |
| S4152      | Kit mesa plegable izquierda* | grafito | 1        |

\* Brazo pala pintado en grafito, fenólico en grafito



120kg  
Peso máximo

CERTIFICADOS Y NORMATIVAS


UNE EN 16139:2013





s p l a s h

Diseñada por Alberto Basaglia y Natalia Rota Nodari, SPLASH es inclasificable, pero por sí misma puede representar la renovación, la entrada en una nueva etapa en los espacios sobre los que se asienta.



Alberto Basaglia +  
Natalia Rota Nodari



s p l a s h



Ligereza, luz, líneas rectas para nuevos tiempos. Un diseño innovador extremadamente cómodo, basado en la idea de líneas limpias, con estructura perimetral de varilla de acero.

s p l a s h





s p l a s h



s p l a s h



s p l a s h





# splash plástica



## Giratoria plástica | S0000-0600-xx00

| Referencia | Base            | Ruedas     | Mecanismo       | Brazos       |
|------------|-----------------|------------|-----------------|--------------|
| S1820      | nylon negro     | nylon/goma | elevación a gas |              |
| S1821      | aluminio pulido | romo/goma  | elevación a gas |              |
| S1822      | nylon negro     | nylon/goma | elevación a gas | brazos fijos |
| S1823      | aluminio pulido | romo/goma  | elevación a gas | brazos fijos |


Unidades 1 / Peso 7,50 Kg / Volumen 0,17 m<sup>3</sup>




01 / Blanco




02 / Negro



16 / Verde



17 / Rojo



22 / Gris

| color polipropileno (xx)<br>splash plástica |        |
|---------------------------------------------|--------|
| 01                                          | blanco |
| 02                                          | negro  |
| 16                                          | verde  |
| 17                                          | rojo   |
| 22                                          | gris   |



## Taburete plástica | S0000-0600-xx00

| Referencia | Base         | Brazos       |
|------------|--------------|--------------|
| S1810      | patín gris   |              |
| S1811      | patín negro  |              |
| S1812      | patín blanco |              |
| S1813      | patín cromo  |              |
| S1814      | patín gris   | brazos fijos |
| S1815      | patín negro  | brazos fijos |
| S1816      | patín blanco | brazos fijos |
| S1817      | patín cromo  | brazos fijos |

Unidades 2 / Peso 20 Kg / Volumen 0,48 m<sup>3</sup>

## Silla plástica | S0000-0600-xx00

| Referencia | Base         | Brazos       |
|------------|--------------|--------------|
| S1800      | patín gris   |              |
| S1801      | patín negro  |              |
| S1802      | patín blanco |              |
| S1803      | patín cromo  |              |
| S1804      | patín gris   | brazos fijos |
| S1805      | patín negro  | brazos fijos |
| S1806      | patín blanco | brazos fijos |
| S1807      | patín cromo  | brazos fijos |

Unidades 2 / Peso 14 Kg / Volumen 0,48 m<sup>3</sup>

Unidades 5 / Peso 35 Kg / Volumen 0,48 m<sup>3</sup>



## Accesorios tapizados | S0000-06bb-xyxy

| Referencia | Descripción             | Volumen             |
|------------|-------------------------|---------------------|
| S1860      | panel tapizado respaldo | 0,06 m <sup>3</sup> |
| S1859      | panel tapizado asiento  | 0,06 m <sup>3</sup> |

| TELA CLIENTE | (bb = Grupo tapizado 01) |                |
|--------------|--------------------------|----------------|
|              | Panel asiento            | Panel respaldo |
| Tejido       | 61 cm                    | 61 cm          |



## Bancada plástica | S0000-0600-xx00

| Referencia | Plazas | Estructura | Largo  | Peso     | Volumen             |
|------------|--------|------------|--------|----------|---------------------|
| S1830      | 2      | cromo      | 100 cm | 16,86 Kg | 0,31 m <sup>3</sup> |
| S1831      | 3      | cromo      | 150 cm | 22,40 Kg | 0,31 m <sup>3</sup> |
| S1832      | 4      | cromo      | 200 cm | 28,20 Kg | 0,35 m <sup>3</sup> |
| S1833      | 2+mesa | cromo      | 150 cm | 21,00 Kg | 0,31 m <sup>3</sup> |
| S1834      | 3+mesa | cromo      | 200 cm | 26,80 Kg | 0,35 m <sup>3</sup> |

## Accesorios bancadas

| Referencia | Características |
|------------|-----------------|
| S9216      | Cargador USB    |





# splash malla



## Giratoria malla | S0000-0612-xyyy

| Referencia | Base            | Ruedas     | Mecanismo       | Brazos       |
|------------|-----------------|------------|-----------------|--------------|
| S3820      | nylon negro     | nylon/goma | elevación a gas |              |
| S3821      | aluminio pulido | romo/goma  | elevación a gas |              |
| S3822      | nylon negro     | nylon/goma | elevación a gas | brazos fijos |
| S3823      | aluminio pulido | romo/goma  | elevación a gas | brazos fijos |

Unidades 1 / Peso 7,50 Kg / Volumen 0,17 m<sup>3</sup>

## Taburete malla | S0000-0612-xyyy



| Referencia | Base         | Brazos       |
|------------|--------------|--------------|
| S3810      | patín gris   |              |
| S3811      | patín negro  |              |
| S3812      | patín blanco |              |
| S3813      | patín cromo  |              |
| S3814      | patín gris   | brazos fijos |
| S3815      | patín negro  | brazos fijos |
| S3816      | patín blanco | brazos fijos |
| S3817      | patín cromo  | brazos fijos |

Unidades 2 / Peso 20 Kg / Volumen 0,48 m<sup>3</sup>

## Silla malla | S0000-0612-xyyy



| Referencia | Base         | Brazos       |
|------------|--------------|--------------|
| S3800      | patín gris   |              |
| S3801      | patín negro  |              |
| S3802      | patín blanco |              |
| S3803      | patín cromo  |              |
| S3804      | patín gris   | brazos fijos |
| S3805      | patín negro  | brazos fijos |
| S3806      | patín blanco | brazos fijos |
| S3807      | patín cromo  | brazos fijos |

Unidades 2 / Peso 14 Kg / Volumen 0,48 m<sup>3</sup>

Unidades 5 / Peso 35 Kg / Volumen 0,48 m<sup>3</sup>

## Bancada malla | S0000-0612-xyyy



| Referencia | Plazas | Estructura | Largo  | Peso     | Volumen             |
|------------|--------|------------|--------|----------|---------------------|
| S3830      | 2      | cromo      | 100 cm | 16,86 Kg | 0,31 m <sup>3</sup> |
| S3831      | 3      | cromo      | 150 cm | 22,40 Kg | 0,31 m <sup>3</sup> |
| S3832      | 4      | cromo      | 200 cm | 28,20 Kg | 0,35 m <sup>3</sup> |
| S3833      | 2+mesa | cromo      | 150 cm | 21,00 Kg | 0,31 m <sup>3</sup> |
| S3834      | 3+mesa | cromo      | 200 cm | 26,80 Kg | 0,35 m <sup>3</sup> |

### color polipropileno (xx) splash malla


|    |        |
|----|--------|
| 01 | blanco |
| 02 | negro  |
| 22 | gris   |



01 / Blanco



02 / Negro



22 / Gris

## Accesorios tapizados | S0000-06bb-xyyy

| Referencia | Descripción            | Volumen             |
|------------|------------------------|---------------------|
| S1859      | panel tapizado asiento | 0,06 m <sup>3</sup> |

## Accesorios bancadas


| Referencia | Características |
|------------|-----------------|
| S9216      | Cargador USB    |



## TELA CLIENTE (bb = Grupo tapizado 01)

|        |               |
|--------|---------------|
|        | Panel asiento |
| Tejido | 61 cm         |

# splash accesorios



| color respaldo malla (yy) |         |
|---------------------------|---------|
| 01                        | blanco  |
| 02                        | negro   |
| 06                        | naranja |
| 20                        | verde   |
| 22                        | gris    |
| 26                        | marrón  |
| 27                        | azul    |

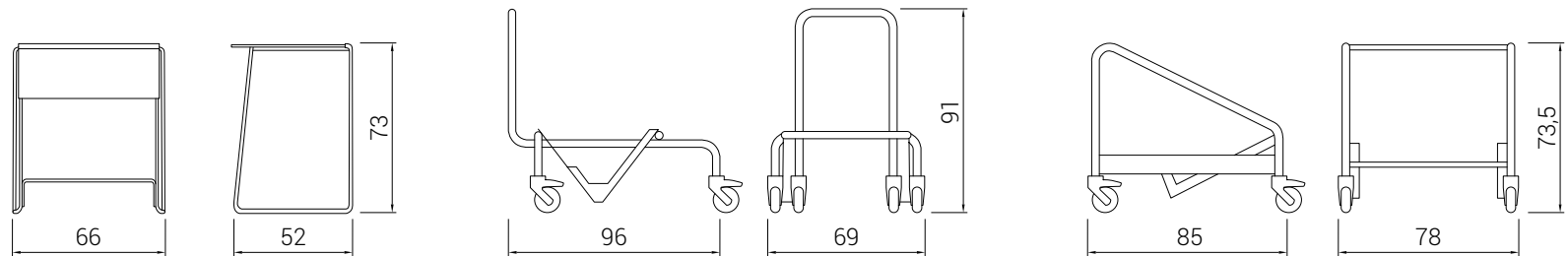
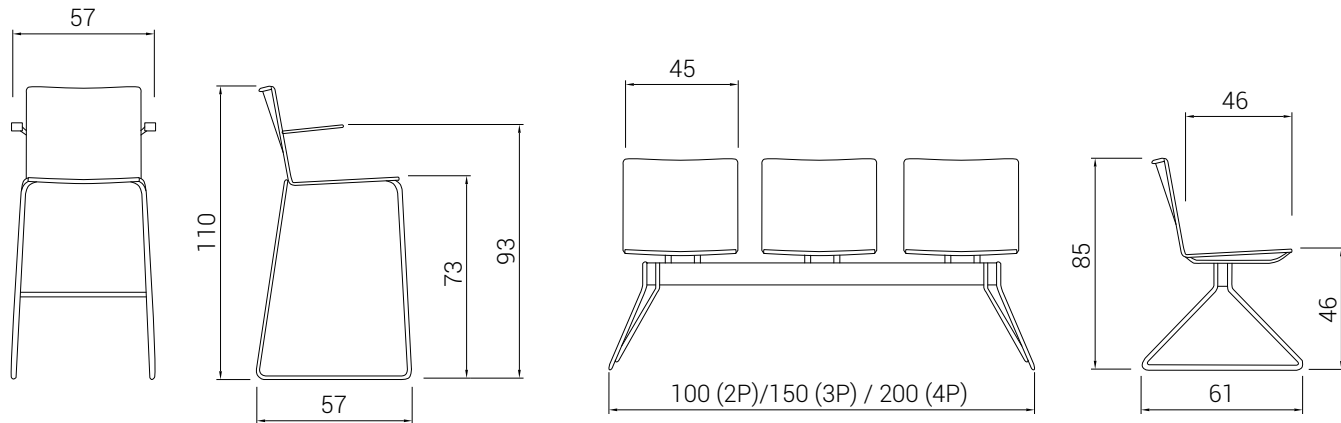
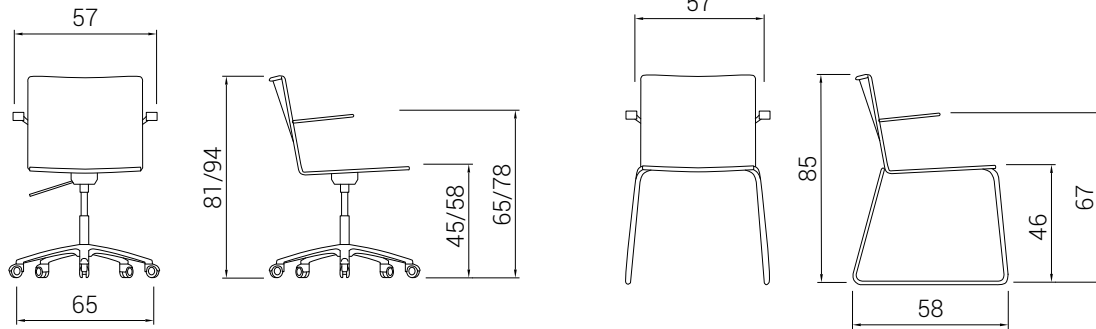
## Accesorios

| Referencia | Características                       | Color  | Unidades | Peso     | Volumen              |
|------------|---------------------------------------|--------|----------|----------|----------------------|
| S1861      | Kit unión mesas/patín sin brazos      | gris   | 1        | 0,05 Kg  | 0,002 m <sup>3</sup> |
| S1862      | Kit unión patín con brazos y/o pala   | gris   | 1        | 0,10 Kg  | 0,002 m <sup>3</sup> |
| S1863      | Kit fieltros antiruido patín          | blanco | 4        | 0,002 Kg | 0,002 m <sup>3</sup> |
| S1864      | Rejilla portadocumentos               | cromo  | 1        | 0,9 Kg   | 0,03 m <sup>3</sup>  |
| S1865      | Mesa pala derecha*                    | negro  | 1        | 1,20 Kg  | 0,018 m <sup>3</sup> |
| S1866      | Mesa pala izquierda*                  | negro  | 1        | 1,20 Kg  | 0,018 m <sup>3</sup> |
| S1867      | Mesa pala derecha*                    | blanco | 1        | 1,20 Kg  | 0,018 m <sup>3</sup> |
| S1868      | Mesa pala izquierda*                  | blanco | 1        | 1,20 Kg  | 0,018 m <sup>3</sup> |
| S1869      | Carro portasillas                     | negro  | 1        | 11,50 Kg | 0,012 m <sup>3</sup> |
| S1870      | Mesa colectividades apilable fenólico | cromo  | 1        | 9,60 Kg  | 0,018 m <sup>3</sup> |
| S1871      | Mesa colectividades apilable fenólico | gris   | 1        | 9,60 Kg  | 0,018 m <sup>3</sup> |
| S1872      | Mesa colectividades apilable fenólico | negro  | 1        | 9,60 Kg  | 0,018 m <sup>3</sup> |
| S1873      | Mesa colectividades apilable fenólico | blanco | 1        | 9,60 Kg  | 0,018 m <sup>3</sup> |
| S1874      | Carro porta mesas                     | negro  | 1        | 11,50 Kg | 0,012 m <sup>3</sup> |

\* La mesa pala ha de ir acompañada de silla con brazos.



# splash



**120kg** Peso máximo

**CERTIFICADOS Y NORMATIVAS**

UNE EN 16139:2013

UNE EN 89401-01



# r e l o a d

Reload es la evolución de la silla tradicional de conferencia y espera. Una propuesta que implica el uso de una amplia variedad de componentes de alta funcionalidad y modularidad, que cooperan en un logro tecnológico y estético, adecuado para su uso moderno.





reloa d plástica



# reload plástica



## Silla giratoria plastica | S0000-06bb-xyyy

| Referencia | Base            | Ruedas     | Mecanismo       |
|------------|-----------------|------------|-----------------|
| S2815      | nylon negro     | nylon/goma | elevación a gas |
| S2816      | aluminio pulido | romo/goma  | elevación a gas |

\* Con asiento tapizado, el plástico del asiento y respaldo sólo puede ser en negro o blanco.

Unidades 1 / Tela cliente 54 cm (asiento) / Peso 6,60 Kg / Volumen 0,17 m<sup>3</sup>



## Silla 4 patas plastica | S0000-06bb-xyyy

| Referencia | Estructura |
|------------|------------|
| S2817      | gris       |
| S2818      | romo       |
| S2819      | negro      |

\* Con asiento tapizado, el plástico del asiento y respaldo sólo puede ser en negro o blanco.


Unidades 2 / Tela cliente 108 cm (panel asiento) / Peso 11,15 Kg / Volumen 0,48 m<sup>3</sup>  
Unidades 4 / Tela cliente 216 cm (panel asiento) / Peso 22 Kg / Volumen 0,48 m<sup>3</sup>




01 / Blanco



02 / Negro




18 / Rojo



20 / Verde



22 / Gris



27 / Azul Marino

| color polipropileno (xx) |             |
|--------------------------|-------------|
| 01                       | blanco      |
| 02                       | negro       |
| 18                       | rojo        |
| 20                       | verde       |
| 22                       | gris        |
| 27                       | azul marino |



# reload plástica



## Bancada plastica | S0000-06bb-xyyy

| Referencia | Plazas | Bultos totales | Largo  | Peso    | Volumen             |
|------------|--------|----------------|--------|---------|---------------------|
| S2820      | 2      | 3              | 100 cm | 12,9 Kg | 0,17 m <sup>3</sup> |
| S2821      | 3      | 3              | 150 cm | 19 Kg   | 0,25 m <sup>3</sup> |
| S2822      | 4      | 3              | 200 cm | 25,2 Kg | 0,25 m <sup>3</sup> |
| S2823      | 5      | 3              | 250 cm | 32 Kg   | 0,26 m <sup>3</sup> |
| S2824      | 2+mesa | 3              | 150 cm | 17,3 Kg | 0,25 m <sup>3</sup> |
| S2825      | 3+mesa | 3              | 200 cm | 23,6 Kg | 0,25 m <sup>3</sup> |
| S2826      | 4+mesa | 3              | 250 cm | 29,3 Kg | 0,26 m <sup>3</sup> |

\* Con asiento tapizado, el plástico del asiento y respaldo sólo puede ser en negro o blanco.

## Juego patas bancada V

| Referencia      | PAV01                                  | PAV02                                | PAV03                                      | PAV04                                     | PAV05                                  |
|-----------------|----------------------------------------|--------------------------------------|--------------------------------------------|-------------------------------------------|----------------------------------------|
| Características | Pata acero negro/<br>barra acero negro | Pata acero gris/<br>barra acero gris | Pata aluminio pulido/<br>barra acero negro | Pata aluminio pulido/<br>barra acero gris | Pata nylon negro/<br>barra acero negro |
| Peso/Volumen    | 7 Kg / 0,06 m <sup>3</sup>             | 7 Kg / 0,06 m <sup>3</sup>           | 3,2 Kg / 0,06 m <sup>3</sup>               | 3,2 Kg / 0,06 m <sup>3</sup>              | 5 Kg / 0,11 m <sup>3</sup>             |



### ¡MUY IMPORTANTE!

La bancada completa se compone de una de las referencias de la tabla Bancada y de una referencia de las tablas Juego patas bancada.

## Juego patas bancada T

| Referencia      | PAT06                                  | PAT07                                | PAT08                                               | PAT09                                             |
|-----------------|----------------------------------------|--------------------------------------|-----------------------------------------------------|---------------------------------------------------|
| Características | Pata acero negro/<br>barra acero negro | Pata acero gris/<br>barra acero gris | Pata acero negro anclaje<br>suelo/barra acero negro | Pata acero gris anclaje<br>suelo/barra acero gris |
| Peso/Volumen    | 9,4 Kg / 0,06 m <sup>3</sup>           | 9,4 Kg / 0,06 m <sup>3</sup>         | 9,4 Kg / 0,06 m <sup>3</sup>                        | 9,4 Kg / 0,06 m <sup>3</sup>                      |



## Accesorios bancadas

| Referencia | Características               |     |
|------------|-------------------------------|-----|
| S9216      | Cargador USB                  | 119 |
| PAT10      | Kit conexión bancadas T negro | 125 |
| PAT11      | Kit conexión bancadas T gris  | 125 |





re load t a p i z a d a



# reload tapizada



## Silla giratoria tapizada | S0000-06bb-xyy

| Referencia | Base            | Ruedas      | Mecanismo       |
|------------|-----------------|-------------|-----------------|
| S2830      | nylon negro     | nylon/goma  | elevación a gas |
| S2831      | aluminio pulido | chromo/goma | elevación a gas |

Unidades 1 / Tela cliente 94 cm (asiento + respaldo) / Peso 7 Kg / Volumen 0,17 m<sup>3</sup>



## Silla 4 patas tapizada | S0000-06bb-xyy

| Referencia | Estructura |
|------------|------------|
| S2832      | gris       |
| S2833      | chromo     |
| S2834      | negro      |

Unidades 2 / Tela cliente 188 cm (panel asiento) / Peso 13 Kg / Volumen 0,48 m<sup>3</sup>  
 Unidades 4 / Tela cliente 376 cm (panel asiento) / Peso 24,50 Kg / Volumen 0,48 m<sup>3</sup>



01 / Blanco



02 / Negro

| color polipropileno (xx) |        |
|--------------------------|--------|
| 01                       | blanco |
| 02                       | negro  |



# reload tapizada

## Bancada tapizada | S0000-06bb-xyxy



| Referencia | Plazas | Bultos totales | Largo  | Peso    | Volumen             |
|------------|--------|----------------|--------|---------|---------------------|
| S2835      | 2      | 3              | 100 cm | 13,4 Kg | 0,17 m <sup>3</sup> |
| S2836      | 3      | 3              | 150 cm | 19,4 Kg | 0,25 m <sup>3</sup> |
| S2837      | 4      | 3              | 200 cm | 25,7 Kg | 0,25 m <sup>3</sup> |
| S2838      | 5      | 3              | 250 cm | 32,6 Kg | 0,26 m <sup>3</sup> |
| S2839      | 2+mesa | 3              | 150 cm | 17,8 Kg | 0,25 m <sup>3</sup> |
| S2840      | 3+mesa | 3              | 200 cm | 24,1 Kg | 0,25 m <sup>3</sup> |
| S2841      | 4+mesa | 3              | 250 cm | 29,8 Kg | 0,26 m <sup>3</sup> |

## Juego patas bancada V

| Referencia      | PAV01                                  | PAV02                                | PAV03                                      | PAV04                                     | PAV05                                  |
|-----------------|----------------------------------------|--------------------------------------|--------------------------------------------|-------------------------------------------|----------------------------------------|
| Características | Pata acero negro/<br>barra acero negro | Pata acero gris/<br>barra acero gris | Pata aluminio pulido/<br>barra acero negro | Pata aluminio pulido/<br>barra acero gris | Pata nylon negro/<br>barra acero negro |
| Peso/Volumen    | 7 Kg / 0,06 m <sup>3</sup>             | 7 Kg / 0,06 m <sup>3</sup>           | 3,2 Kg / 0,06 m <sup>3</sup>               | 3,2 Kg / 0,06 m <sup>3</sup>              | 5 Kg / 0,11 m <sup>3</sup>             |



### ¡MUY IMPORTANTE!

La bancada completa se compone de una de las referencias de la tabla Bancada y de una referencia de las tablas Juego patas bancada.

## Juego patas bancada T

| Referencia      | PAT06                                  | PAT07                                | PAT08                                               | PAT09                                             |
|-----------------|----------------------------------------|--------------------------------------|-----------------------------------------------------|---------------------------------------------------|
| Características | Pata acero negro/<br>barra acero negro | Pata acero gris/<br>barra acero gris | Pata acero negro anclaje<br>suelo/barra acero negro | Pata acero gris anclaje<br>suelo/barra acero gris |
| Peso/Volumen    | 9,4 Kg / 0,06 m <sup>3</sup>           | 9,4 Kg / 0,06 m <sup>3</sup>         | 9,4 Kg / 0,06 m <sup>3</sup>                        | 9,4 Kg / 0,06 m <sup>3</sup>                      |



## Accesorios bancadas

| Referencia | Características               |
|------------|-------------------------------|
| S9216      | Cargador USB                  |
| PAT10      | Kit conexión bancadas T negro |
| PAT11      | Kit conexión bancadas T gris  |



re load malla





# reload malla



## Silla giratoria malla | S0000-12bb-xyyy

| Referencia | Base            | Ruedas     | Mecanismo       |
|------------|-----------------|------------|-----------------|
| S2845      | nylon negro     | nylon/goma | elevación a gas |
| S2846      | aluminio pulido | Cromo/goma | elevación a gas |

\* Modelo malla el plástico siempre en negro.

Unidades 1 / Tela cliente 54 cm (asiento) / Peso 6,60 Kg / Volumen 0,17 m<sup>3</sup>



## Silla 4 patas malla | S0000-12bb-xyyy


| Referencia | Estructura |
|------------|------------|
| S2847      | gris       |
| S2848      | Cromo      |
| S2849      | negro      |

\* Modelo malla el plástico siempre en negro.


Unidades 2 / Tela cliente 108 cm (panel asiento) / Peso 11,15 Kg / Volumen 0,48 m<sup>3</sup>  
Unidades 4 / Tela cliente 216 cm (panel asiento) / Peso 22 Kg / Volumen 0,48 m<sup>3</sup>




01 / Blanco




02 / Negro




09 / Lila




18 / Rojo



20 / Verde



22 / Gris



27 / Azul marino

| color respaldo malla (xx) |             |
|---------------------------|-------------|
| 01                        | blanco      |
| 02                        | negro       |
| 09                        | lila        |
| 18                        | rojo        |
| 20                        | verde       |
| 22                        | gris        |
| 27                        | azul marino |



# reload malla

## Bancada malla | S0000-12bb-xyyy



| Referencia | Plazas | Bultos totales | Largo  | Peso    | Volumen             |
|------------|--------|----------------|--------|---------|---------------------|
| S2850      | 2      | 3              | 100 cm | 12,9 Kg | 0,17 m <sup>3</sup> |
| S2851      | 3      | 3              | 150 cm | 19 Kg   | 0,25 m <sup>3</sup> |
| S2852      | 4      | 3              | 200 cm | 25,2 Kg | 0,25 m <sup>3</sup> |
| S2853      | 5      | 3              | 250 cm | 32 Kg   | 0,26 m <sup>3</sup> |
| S2854      | 2+mesa | 3              | 150 cm | 17,3 Kg | 0,25 m <sup>3</sup> |
| S2855      | 3+mesa | 3              | 200 cm | 23,6 Kg | 0,25 m <sup>3</sup> |
| S2856      | 4+mesa | 3              | 250 cm | 29,3 Kg | 0,26 m <sup>3</sup> |

## Juego patas bancada V

| Referencia      | PAV01                                  | PAV02                                | PAV03                                      | PAV04                                     | PAV05                                  |
|-----------------|----------------------------------------|--------------------------------------|--------------------------------------------|-------------------------------------------|----------------------------------------|
| Características | Pata acero negro/<br>barra acero negro | Pata acero gris/<br>barra acero gris | Pata aluminio pulido/<br>barra acero negro | Pata aluminio pulido/<br>barra acero gris | Pata nylon negro/<br>barra acero negro |
| Peso/Volumen    | 7 Kg / 0,06 m <sup>3</sup>             | 7 Kg / 0,06 m <sup>3</sup>           | 3,2 Kg / 0,06 m <sup>3</sup>               | 3,2 Kg / 0,06 m <sup>3</sup>              | 5 Kg / 0,11 m <sup>3</sup>             |



### ¡MUY IMPORTANTE!



La bancada completa se compone de una de las referencias de la tabla Bancada y de una referencia de las tablas Juego patas bancada.

## Juego patas bancada T

| Referencia      | PAT06                                  | PAT07                                | PAT08                                               | PAT09                                             |
|-----------------|----------------------------------------|--------------------------------------|-----------------------------------------------------|---------------------------------------------------|
| Características | Pata acero negro/<br>barra acero negro | Pata acero gris/<br>barra acero gris | Pata acero negro anclaje<br>suelo/barra acero negro | Pata acero gris anclaje<br>suelo/barra acero gris |
| Peso/Volumen    | 9,4 Kg / 0,06 m <sup>3</sup>           | 9,4 Kg / 0,06 m <sup>3</sup>         | 9,4 Kg / 0,06 m <sup>3</sup>                        | 9,4 Kg / 0,06 m <sup>3</sup>                      |



## Accesorios bancadas

| Referencia | Características               |
|------------|-------------------------------|
| S9216      | Cargador USB                  |
| PAT10      | Kit conexión bancadas T negro |
| PAT11      | Kit conexión bancadas T gris  |



# reload brazos

## Brazos para silla giratoria y bancada

| Referencia | Brazo           | Material        | Apoyabrazos |
|------------|-----------------|-----------------|-------------|
| S2860      | brazo izquierdo | aluminio negro  | PAD negro   |
| S2861      | brazo derecho   | aluminio negro  | PAD negro   |
| S2862      | brazo izquierdo | aluminio pulido | PAD negro   |
| S2863      | brazo derecho   | aluminio pulido | PAD negro   |
| S2864      | brazo izquierdo | aluminio pulido | PAD blanco  |
| S2865      | brazo derecho   | aluminio pulido | PAD blanco  |



## Brazos para silla 4 patas

| Referencia | Brazo           | Material        | Apoyabrazos |
|------------|-----------------|-----------------|-------------|
| S2870      | juego brazos    | nylon           |             |
| S2871      | brazo izquierdo | aluminio negro  | PAD negro   |
| S2872      | brazo derecho   | aluminio negro  | PAD negro   |
| S2873      | brazo izquierdo | aluminio pulido | PAD negro   |
| S2874      | brazo derecho   | aluminio pulido | PAD negro   |
| S2875      | brazo izquierdo | aluminio pulido | PAD blanco  |
| S2876      | brazo derecho   | aluminio pulido | PAD blanco  |

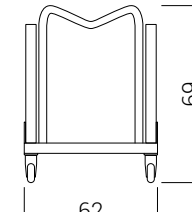
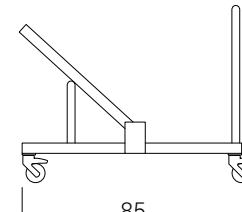
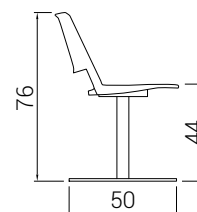
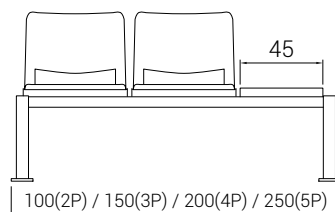
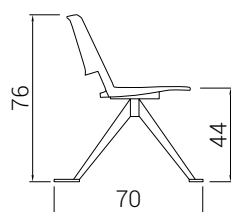
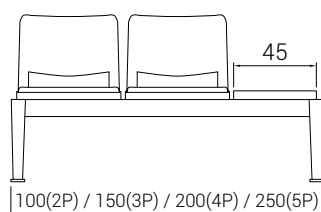
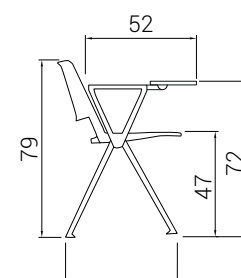
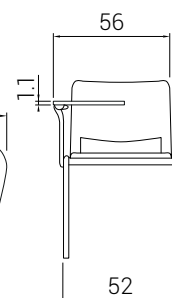
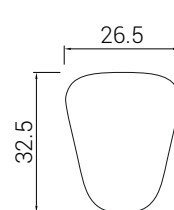
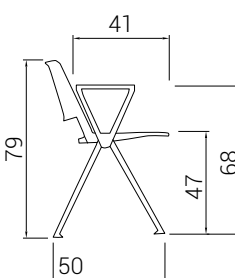

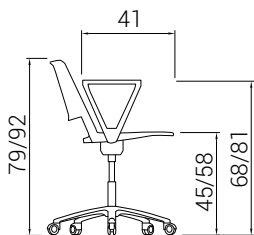
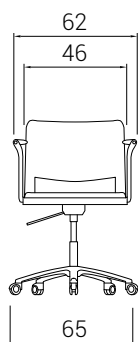


# reload accesorios



## Accesorios

| Referencia | Características                 | Material        |
|------------|---------------------------------|-----------------|
| S2880      | Brazo izquierdo pala antipánico | aluminio negro  |
| S2881      | Brazo derecho pala antipánico   | aluminio negro  |
| S2882      | Brazo izquierdo pala antipánico | aluminio pulido |
| S2883      | Brazo derecho pala antipánico   | aluminio pulido |
| S2884      | Kit unión silla con brazos      |                 |
| S2885      | Rejilla portadocumentos         |                 |
| S2546      | Carro portasillas               | negro           |



CERTIFICADOS Y NORMATIVAS

UNE EN 16139:2013





confident

Compacto, apilable, cálido y elegante. Confident combina con multitud de colecciones jugando con sus formas y gran variedad de acabados, un confidente excepcional.



c o n f i d e n t



171.

c o n f i d e n t



172.



# confident



## Confidente respaldo tapizado | S0000-06bb-02yy

| Referencia | Base          | Brazos      |
|------------|---------------|-------------|
| S2520      | patín cromo   | cromo+nylon |
| S2524      | patín gris    | gris+nylon  |
| S2521      | 4 patas cromo | cromo+nylon |
| S2525      | 4 patas gris  | gris+nylon  |

Unidades 2 / Tela cliente 146 cm / Peso 23 Kg / Volumen 0,48 m<sup>3</sup>




## Confidente respaldo malla | S0000-12bb-xyyy


| Referencia | Base          | Brazos      |
|------------|---------------|-------------|
| S2522      | patín cromo   | cromo+nylon |
| S2526      | patín gris    | gris+nylon  |
| S2523      | 4 patas cromo | cromo+nylon |
| S2527      | 4 patas gris  | gris+nylon  |

Unidades 2 / Tela cliente 146 cm / Peso 23 Kg / Volumen 0,48 m<sup>3</sup>

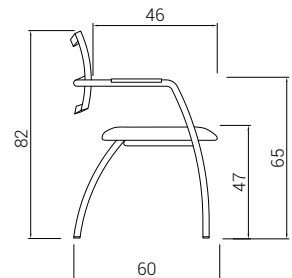
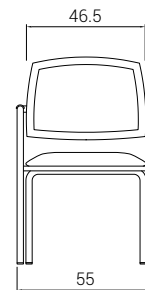
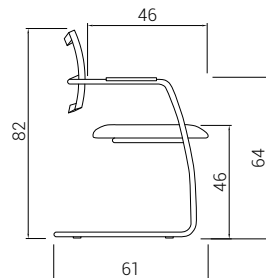
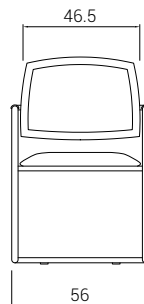
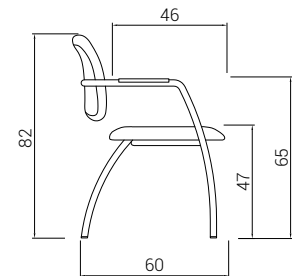
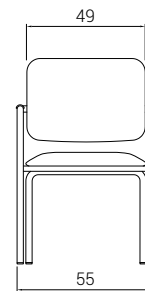
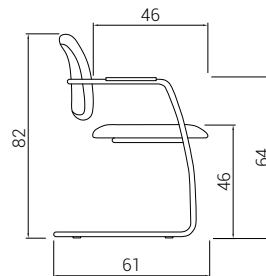
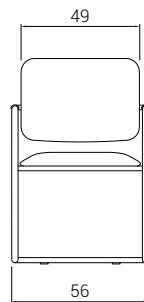
| color respaldo malla (xx) |        |
|---------------------------|--------|
| 01                        | blanco |
| 02                        | negro  |



01 / Blanco



02 / Negro



 120kg  
Peso máximo

c u s t o m

Un confidente de diseño propio cuyas líneas sencillas y bien definidas aportan sobriedad, sencillez y un toque de distinción a los espacios que ocupa. Sólido en su interior de madera y acogedor en su exterior acolchado. Custom se consolida como una solución muy práctica para áreas de espera, contract.



c u s t o m





c u s t o m



c u s t o m



# c u s t o m



## Silla giratoria tapizada | S0000-00bb-00yy

| Referencia | Base                     | Ruedas     | Mecanismo       |
|------------|--------------------------|------------|-----------------|
| S0251      | 5 radios aluminio pulido | cromo/goma | balance         |
| S0252      | 5 radios aluminio pulido | cromo/goma | elevación a gas |
| S0257      | 5 radios nylon negro     | nylon/goma | balance         |
| S0258      | 5 radios nylon negro     | nylon/goma | elevación a gas |
| S0253      | 4 radios aluminio pulido | tapones    | revolving       |
| S0254      | 4 radios aluminio blanco | tapones    | revolving       |
| S0255      | 4 radios aluminio negro  | tapones    | revolving       |
| S0256      | 4 radios aluminio pulido | tapones    | balance         |

Unidades 1 / Tela cliente 116 cm / Peso 16,50 Kg / Volumen 0,25 m<sup>3</sup>



## Silla giratoria madera | S0000-aa00-xx00

| Referencia | Base                     | Ruedas     | Mecanismo       |
|------------|--------------------------|------------|-----------------|
| S0273      | 5 radios aluminio pulido | cromo/goma | balance         |
| S0274      | 5 radios aluminio pulido | cromo/goma | elevación a gas |
| S0279      | 5 radios nylon negro     | nylon/goma | balance         |
| S0280      | 5 radios nylon negro     | nylon/goma | elevación a gas |
| S0275      | 4 radios aluminio pulido | tapones    | revolving       |
| S0276      | 4 radios aluminio blanco | tapones    | revolving       |
| S0277      | 4 radios aluminio negro  | tapones    | revolving       |
| S0278      | 4 radios aluminio pulido | tapones    | balance         |

Unidades 1 / Peso 16,50 Kg / Volumen 0,25 m<sup>3</sup>

| TELA CLIENTE (bb = Grupo tapizado 01) |         |
|---------------------------------------|---------|
|                                       | asiento |
| Tejido                                | 70 cm   |



## Accesorios tapizados | S0000-00bb-00yy

| Referencia | Descripción            | Volumen             |
|------------|------------------------|---------------------|
| S0299      | panel tapizado asiento | 0,06 m <sup>3</sup> |



# custom



## Confidente tapizado | S0000-00bb-00yy

| Referencia | Estructura  | Brazos      |
|------------|-------------|-------------|
| S2510      | patín cromo | cromo+nylon |
| S2514      | patín negro | negro+nylon |

Unidades 2 / Tela cliente 116 cm / Peso 23 Kg / Volumen 0,48 m³



## Confidente madera | S0000-aa00-xx00

| Referencia | Estructura  | Brazos      |
|------------|-------------|-------------|
| S2511      | patín cromo | cromo+nylon |
| S2508      | patín negro | negro+nylon |

Unidades 2 / Peso 23 Kg / Volumen 0,48 m³

| madera lacada (aa=13)  | color madera (xx) |
|------------------------|-------------------|
|                        | 01 blanco         |
|                        | 02 negro          |
| madera natural (aa=14) | color madera (xx) |
|                        | 03 roble          |
|                        | 19 haya           |



## Patín tapizado | S0000-00bb-00yy

| Referencia | Estructura   |
|------------|--------------|
| S2516      | patín cromo  |
| S2517      | patín blanco |
| S2518      | patín negro  |

Unidades 2 / Tela cliente 116 cm / Peso 23 Kg / Volumen 0,48 m³



## Patín madera | S0000-aa00-xx00

| Referencia | Estructura   |
|------------|--------------|
| S0270      | patín cromo  |
| S0271      | patín blanco |
| S0272      | patín negro  |

Unidades 2 / Peso 23 Kg / Volumen 0,48 m³



01 / Blanco



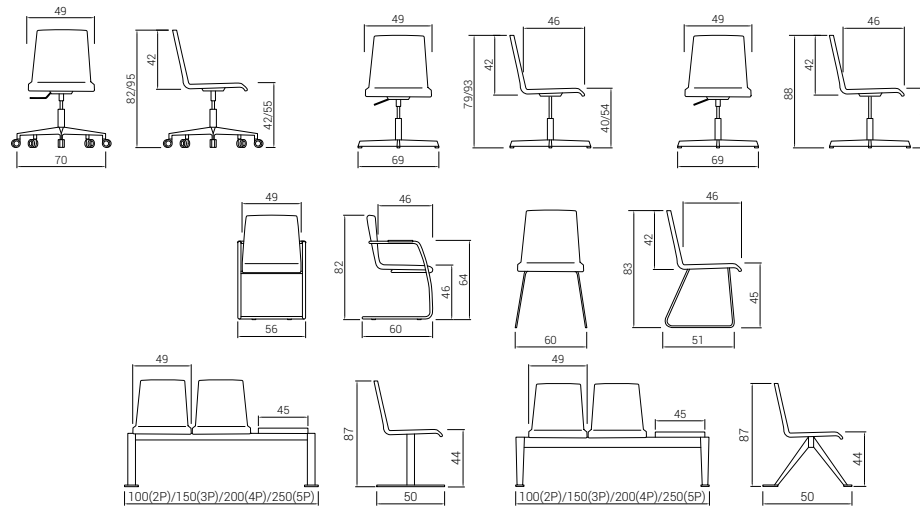
02 / Negro



03 / Roble



19 / Haya



Peso máximo

# custom

## Bancada tapizada | S0000-00bb-00yy



| Referencia | Plazas | Bultos totales | Largo  | Peso    | Volumen |
|------------|--------|----------------|--------|---------|---------|
| S0260      | 2      | 3              | 100 cm | 12,5 Kg | 0,17 m³ |
| S0261      | 3      | 3              | 150 cm | 18,7 Kg | 0,25 m³ |
| S0262      | 4      | 3              | 200 cm | 25,2 Kg | 0,25 m³ |
| S0263      | 5      | 3              | 250 cm | 31,3 Kg | 0,26 m³ |
| S0264      | 2+mesa | 3              | 150 cm | 17 Kg   | 0,25 m³ |
| S0265      | 3+mesa | 3              | 200 cm | 23,4 Kg | 0,25 m³ |
| S0266      | 4+mesa | 3              | 250 cm | 29,5 Kg | 0,26 m³ |

## Bancada madera | S0000-aa00-xx00



| Referencia | Plazas | Bultos totales | Largo  | Peso    | Volumen |
|------------|--------|----------------|--------|---------|---------|
| S0290      | 2      | 3              | 100 cm | 11,9 Kg | 0,17 m³ |
| S0291      | 3      | 3              | 150 cm | 17,8 Kg | 0,25 m³ |
| S0292      | 4      | 3              | 200 cm | 24 Kg   | 0,25 m³ |
| S0293      | 5      | 3              | 250 cm | 29,8 Kg | 0,26 m³ |
| S0294      | 2+mesa | 3              | 150 cm | 16,3 Kg | 0,25 m³ |
| S0295      | 3+mesa | 3              | 200 cm | 22,5 Kg | 0,25 m³ |
| S0296      | 4+mesa | 3              | 250 cm | 28,3 Kg | 0,26 m³ |

## Juego patas bancada V

| Referencia      | PAV01                                  | PAV02                                | PAV03                                      | PAV04                                     | PAV05                                  |
|-----------------|----------------------------------------|--------------------------------------|--------------------------------------------|-------------------------------------------|----------------------------------------|
| Características | Pata acero negro/<br>barra acero negro | Pata acero gris/<br>barra acero gris | Pata aluminio pulido/<br>barra acero negro | Pata aluminio pulido/<br>barra acero gris | Pata nylon negro/<br>barra acero negro |
| Peso/Volumen    | 7 Kg / 0,06 m³                         | 7 Kg / 0,06 m³                       | 3,2 Kg / 0,06 m³                           | 3,2 Kg / 0,06 m³                          | 5 Kg / 0,11 m³                         |



### ¡MUY IMPORTANTE!



La bancada completa se compone de una de las referencias de la tabla Bancada y de una referencia de las tablas Juego patas bancada.

## Juego patas bancada T

| Referencia      | PAT06                                  | PAT07                                | PAT08                                               | PAT09                                             |
|-----------------|----------------------------------------|--------------------------------------|-----------------------------------------------------|---------------------------------------------------|
| Características | Pata acero negro/<br>barra acero negro | Pata acero gris/<br>barra acero gris | Pata acero negro anclaje<br>suelo/barra acero negro | Pata acero gris anclaje<br>suelo/barra acero gris |
| Peso/Volumen    | 9,4 Kg / 0,06 m³                       | 9,4 Kg / 0,06 m³                     | 9,4 Kg / 0,06 m³                                    | 9,4 Kg / 0,06 m³                                  |



181.



## Accesorios bancadas

| Referencia | Características               |
|------------|-------------------------------|
| S9216      | Cargador USB                  |
| PAT10      | Kit conexión bancadas T negro |
| PAT11      | Kit conexión bancadas T gris  |





b o s s

BOSS integra materiales tradicionales y tecnología para ofrecer las máximas prestaciones de confortabilidad, un lujo para los sentidos.



b o s s





b o s s



b o s s







**Sillón alto | S0000-00bb-00yy**

| Referencia | Base            | Ruedas    | Brazos        | Mecanismo           |
|------------|-----------------|-----------|---------------|---------------------|
| S0100      | aluminio pulido | romo/goma | romo tapizado | basculante avanzado |

Unidades 1 / Tela cliente 193 cm / Peso 23 Kg / Volumen 0,23 m<sup>3</sup>

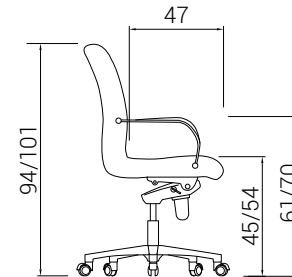
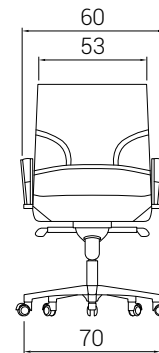
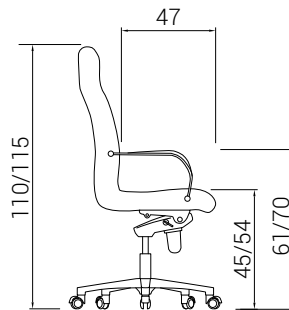
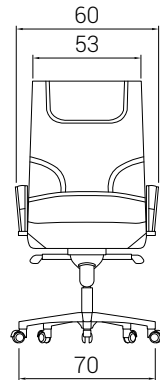


**Sillón bajo | S0000-00bb-00yy**

| Referencia | Base            | Ruedas    | Brazos        | Mecanismo           |
|------------|-----------------|-----------|---------------|---------------------|
| S0110      | aluminio pulido | romo/goma | romo tapizado | basculante avanzado |
| S0115      | aluminio pulido | romo/goma | romo tapizado | elevación a gas     |

Unidades 1 / Tela cliente 187 cm / Peso 21,50 Kg / Volumen 0,23 m<sup>3</sup>

| Referencia | Características           |
|------------|---------------------------|
| A004       | Entrega silla semimontada |
| A006       | Entrega silla montada     |



**CERTIFICADOS Y NORMATIVAS**

UNE EN 1335:2001 partes 1, 2 y 3



n e o +

Minimalismo y pureza de líneas; Neo+ expresa vanguardia y tecnología a través de sus materiales y su construcción única. Garantiza altas prestaciones y confort. Se trata de una silla direccional, resultado de una mejora sustancial en la ergonomía de su respaldo.



n e o +



# neo +

## Sillón alto sin brazos | S0000-00bb-00yy



| Referencia | Base            | Ruedas Huecas EMILSIDER | Mecanismo          |
|------------|-----------------|-------------------------|--------------------|
| S0603      | aluminio pulido | hueca/goma              | sincro             |
| S0605      | nylon negro     | hueca/goma              | sincro             |
| S0607      | aluminio pulido | hueca/goma              | sincro desplazador |
| S0608      | nylon negro     | hueca/goma              | sincro desplazador |

Unidades 1 / Tela cliente 203 cm / Peso 24 Kg / Volumen 0,26 m<sup>3</sup>

## Sillón bajo sin brazos | S0000-00bb-00yy



| Referencia | Base            | Ruedas Huecas EMILSIDER | Mecanismo          |
|------------|-----------------|-------------------------|--------------------|
| S0613      | aluminio pulido | hueca/goma              | sincro             |
| S0615      | nylon negro     | hueca/goma              | sincro             |
| S0616      | aluminio pulido | hueca/goma              | sincro desplazador |
| S0617      | nylon negro     | hueca/goma              | sincro desplazador |

Unidades 1 / Tela cliente 194 cm / Peso 22 Kg / Volumen 0,21 m<sup>3</sup>

## Brazos opcionales

| Referencia          | BR02 | BR23 | BR03 | BR04 | BR24 | BR20 |      |      |      |
|---------------------|------|------|------|------|------|------|------|------|------|
| Grupo tapizado (bb) |      |      |      |      |      | 01   | 02   | 03   | 04   |
| Características     | 1D   | 1D   | 3D   | 4D   | Fijo | Fijo | Fijo | Fijo | Fijo |



| Referencia | Características           |
|------------|---------------------------|
| A004       | Entrega silla semimontada |
| A006       | Entrega silla montada     |

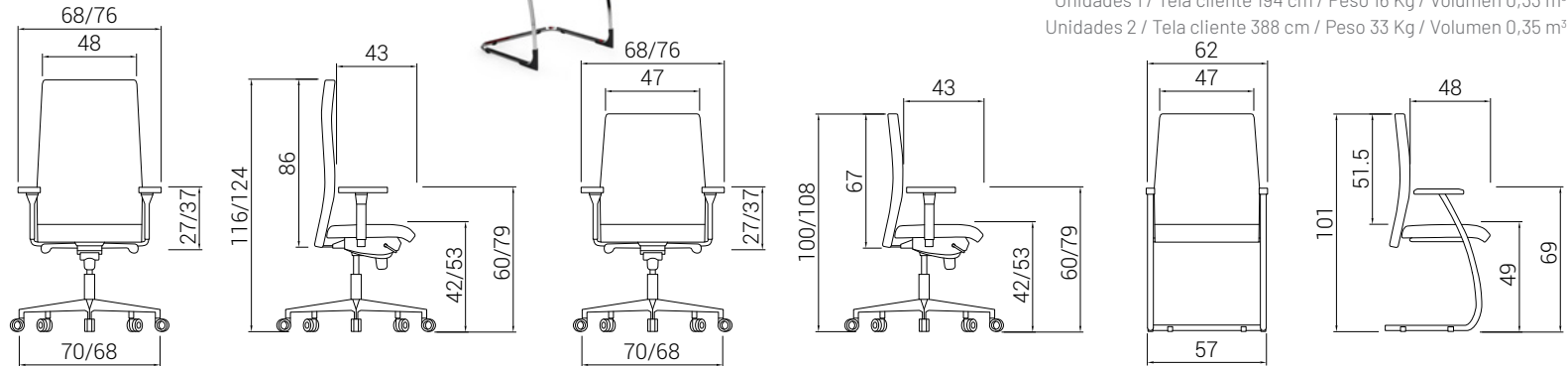


## Confidente | S0000-00bb-00yy

| Referencia | Patín | Brazos      |
|------------|-------|-------------|
| S0620      | romo  | poliuretano |

Unidades 1 / Tela cliente 194 cm / Peso 16 Kg / Volumen 0,33 m<sup>3</sup>

Unidades 2 / Tela cliente 388 cm / Peso 33 Kg / Volumen 0,35 m<sup>3</sup>



**120kg** Peso máximo





t r i n i t y

Representa la esencia del siglo XXI, la bienvenida al futuro que estaba por llegar. Líneas y contornos envolventes que encierran la fuerza del acero y la suavidad de los acabados. TRINITY es el equilibrio entre la forma y la materia.



Su nuevo acabado en estructura negra aboca a la colección a una elegancia que, unida a su natural fuerza cautivadora, te atrapa desde el primer momento.



**Sillón alto estructura negra | S0000-00bb-00yy**

| Referencia | Base        | Ruedas     | Brazos         | Mecanismo           |
|------------|-------------|------------|----------------|---------------------|
| S3550      | nylon negro | nylon/goma | negro tapizado | basculante avanzado |
| S3555      | nylon negro | nylon/goma | negro tapizado | elevación a gas     |
| S3557      | nylon negro | nylon/goma | negro tapizado | balance             |

Unidades 1 / Tela cliente 185 cm / Peso 21 Kg / Volumen 0,23 m<sup>3</sup>



**Sillón bajo estructura negra | S0000-00bb-00yy**

| Referencia | Base        | Ruedas     | Brazos         | Mecanismo           |
|------------|-------------|------------|----------------|---------------------|
| S3551      | nylon negro | nylon/goma | negro tapizado | basculante avanzado |
| S3556      | nylon negro | nylon/goma | negro tapizado | elevación a gas     |
| S3558      | nylon negro | nylon/goma | negro tapizado | balance             |

Unidades 1 / Tela cliente 123 cm / Peso 19 Kg / Volumen 0,23 m<sup>3</sup>



**Confidente estructura negra | S0000-00bb-00yy**

| Referencia | Base                    | Brazos         | Mecanismo         |
|------------|-------------------------|----------------|-------------------|
| S3552      | patín                   | negro tapizado |                   |
| S3553      | 4 radios aluminio negro | negro tapizado | sistema revolving |
| S3554      | 4 radios aluminio negro | negro tapizado | elevación a gas   |
| S3559      | 4 radios aluminio negro | negro tapizado | balance           |

Unidades 1 (4 radios) / Tela cliente 123 cm / Peso 17 Kg / Volumen 0,23 m<sup>3</sup>

Unidades 2 (patín) / Tela cliente 246 cm / Peso 34 Kg / Volumen 0,48 m<sup>3</sup>





**Sillón alto estructura cromada | S0000-00bb-00yy**

| Referencia | Base            | Ruedas     | Brazos         | Mecanismo           |
|------------|-----------------|------------|----------------|---------------------|
| S2550      | aluminio pulido | Cromo/goma | Cromo tapizado | basculante avanzado |
| S2555      | aluminio pulido | Cromo/goma | Cromo tapizado | elevación a gas     |
| S2557      | aluminio pulido | Cromo/goma | Cromo tapizado | balance             |

Unidades 1 / Tela cliente 185 cm / Peso 21 Kg / Volumen 0,23 m<sup>3</sup>



**Sillón bajo estructura cromada | S0000-00bb-00yy**

| Referencia | Base            | Ruedas     | Brazos         | Mecanismo           |
|------------|-----------------|------------|----------------|---------------------|
| S2551      | aluminio pulido | Cromo/goma | Cromo tapizado | basculante avanzado |
| S2556      | aluminio pulido | Cromo/goma | Cromo tapizado | elevación a gas     |
| S2558      | aluminio pulido | Cromo/goma | Cromo tapizado | balance             |

Unidades 1 / Tela cliente 123 cm / Peso 19 Kg / Volumen 0,23 m<sup>3</sup>



**Confidente estructura cromada | S0000-00bb-00yy**

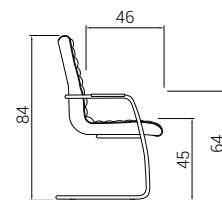
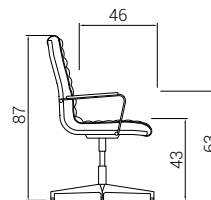
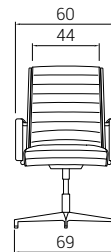
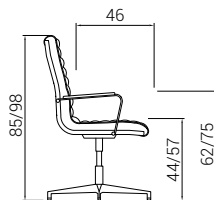
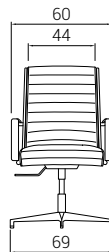
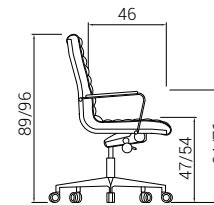
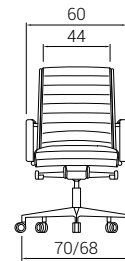
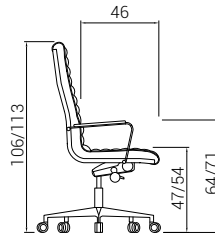
| Referencia | Base                     | Brazos         | Mecanismo         |
|------------|--------------------------|----------------|-------------------|
| S2552      | patín                    | Cromo tapizado |                   |
| S2553      | 4 radios aluminio pulido | Cromo tapizado | sistema revolving |
| S2554      | 4 radios aluminio pulido | Cromo tapizado | elevación a gas   |
| S2559      | 4 radios aluminio pulido | Cromo tapizado | balance           |

Unidades 1 (4 radios) / Tela cliente 123 cm / Peso 17 Kg / Volumen 0,23 m<sup>3</sup>

Unidades 2 / Tela cliente 246 cm / Peso 34 Kg / Volumen 0,48 m<sup>3</sup>



| Referencia | Características           |
|------------|---------------------------|
| A004       | Entrega silla semimontada |
| A006       | Entrega silla montada     |



Peso máximo





Un sillón direccional muy operativo. Envoltente, sinuoso, eficaz y comodísimo. Infinitas combinaciones y acabamos para encontrar la postura idónea. Su nuevo asiento con base de viscolástica le confiere un confort único y exclusivo.





**01.****RESPALDO**

Regulable en altura. Interior fabricado mediante estructura de madera de haya contrachapada de 15 mm de grosor, recubierta de espuma inyectada ignífuga de poliuretano expandido de alta densidad de 60 kg/m<sup>3</sup>.

**02.****COLUMNA DE GAS**

Testado para usuarios de hasta 120 kg, cromada o negra según base.

**03.****RUEDAS**

Ruedas dobles engomadas en Desmopán de 65 mm de diámetro.

El perno de unión con la base dispone de un anillo de nylon circular para evitar ruidos cuando se usa en bases metálicas o de aluminio.

**04.****BRAZOS (OPCIONALES)**

Dispone de 9 variantes de brazos, desde fijos hasta brazos 4D.

**05.****ASIENTO**

Exterior de asiento en inyección plástica de polipropileno color negro. Interior en madera de haya contrachapada, recubierta de espuma ignífuga de poliuretano expandido de alta densidad de 60 kg/m<sup>3</sup>.

Asiento elaborado con inyección de espuma doble densidad y con capa superior viscoelástica.

**06.****MECANISMO**

Sincro autopesante con trasla incorporado.

El mecanismo Sincro realiza un movimiento basculante sincronizado del asiento y del respaldo sobre el eje central de la silla pero de modo independiente en modelos que no son monocarcasa. Es decir, podemos ajustar el grado de inclinación de respaldo y asiento de forma conjunta.

**07.****BASES**

De aluminio pulido de 70 cm o nylon de 68 cm de diámetro.





x | +



199.



200.

x | +



**Sillón alto sin brazos | S0000-00bb-00yy**

| Referencia | Base            | Ruedas     | Mecanismo          |
|------------|-----------------|------------|--------------------|
| S2661      | aluminio pulido | romo/goma  | sincro desplazador |
| S2663      | nylon negro     | nylon/goma | sincro desplazador |

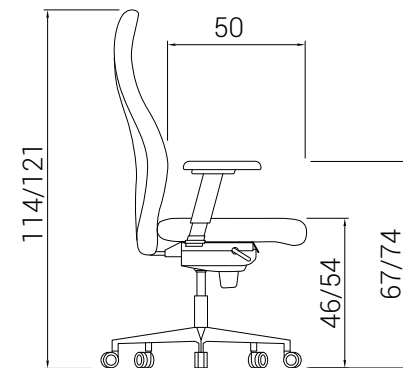
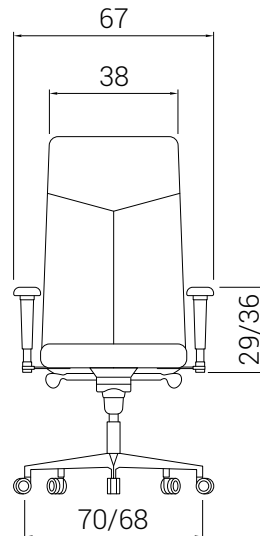
Unidades 1 / Tela cliente 160 cm / Peso 23 Kg / Volumen 0,26 m<sup>3</sup>

**Brazos opcionales**

| Referencia      | BR02 | BR23 | BR03 | BR04 | BR24 |
|-----------------|------|------|------|------|------|
| Características | 1D   | 1D   | 3D   | 4D   | Fijo |



| Referencia | Características           |
|------------|---------------------------|
| A004       | Entrega silla semimontada |
| A006       | Entrega silla montada     |





a c e r +

De prestaciones y diseño vanguardista, Acer+ es una combinación de materiales nobles que conforman aristas perfectamente ordenadas para proporcionar ergonomía y funcionalidad. Resistente, confortable y duradero.



a c e r +



a c e r +





**Sillón alto | S0000-12bb-xyyy**

| Referencia | Base                     | Ruedas      | Brazos   | Mecanismo           |
|------------|--------------------------|-------------|----------|---------------------|
| S0200      | 5 radios aluminio pulido | chromo/goma | aluminio | basculante avanzado |
| S0201      | 4 radios aluminio pulido | tapones     | aluminio | sistema revolving   |
| S0202      | 5 radios aluminio pulido | chromo/goma | aluminio | elevación a gas     |

Unidades 1 / Tela cliente 65 cm / Peso 20,30 Kg / Volumen 0,23 m<sup>3</sup>




**Sillón bajo | S0000-12bb-xyyy**

| Referencia | Base                     | Ruedas      | Brazos   | Mecanismo           |
|------------|--------------------------|-------------|----------|---------------------|
| S0210      | 5 radios aluminio pulido | chromo/goma | aluminio | basculante avanzado |
| S0211      | 4 radios aluminio pulido | tapones     | aluminio | sistema revolving   |
| S0212      | 5 radios aluminio pulido | chromo/goma | aluminio | elevación a gas     |


Unidades 1 / Tela cliente 65 cm / Peso 19 Kg / Volumen 0,23 m<sup>3</sup>

| Referencia | Características           |    |
|------------|---------------------------|----|
| A004       | Entrega silla semimontada | 27 |
| A006       | Entrega silla montada     | 38 |


| color malla (xx) |        |
|------------------|--------|
| 01               | blanco |
| 02               | negro  |
| 22               | gris   |



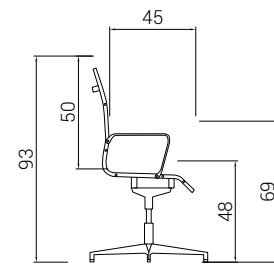
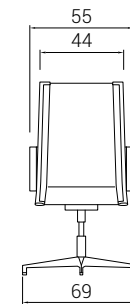
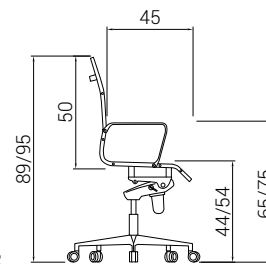
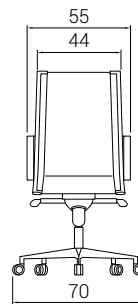
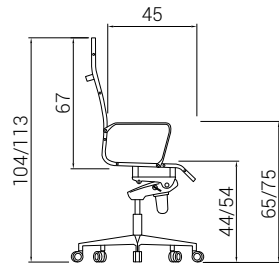
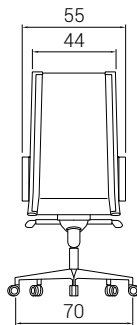
01 / Blanco



02 / Negro



22 / Gris



**CERTIFICADOS Y NORMATIVAS**

UNE EN 1335:2001 partes 2 y 3



x - l i g h t

X-LIGHT representa la renovación, tanto en DILE, como en lo que significa una silla en un entorno de trabajo.

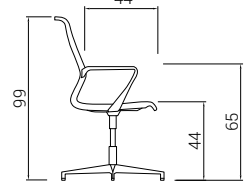
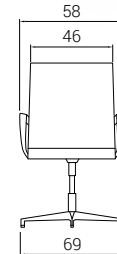
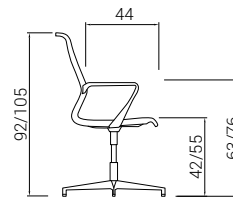
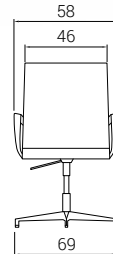
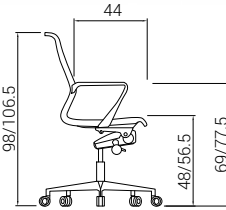
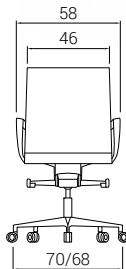
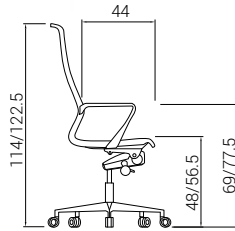
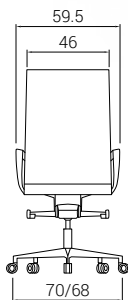
Claramente habla al presente desde el futuro, aportando innovación desde todos los ángulos.



x - l i g h t



# x - light



# x - light

## Sillón alto | S0000-0612-xyy



| Referencia | Base            | Ruedas Huecas EMILSIDER | Brazos | Mecanismo           |
|------------|-----------------|-------------------------|--------|---------------------|
| S2600      | aluminio pulido | huecas/goma             | nylon  | basculante avanzado |
| S2601      | nylon blanco    | huecas/goma             | nylon  | basculante avanzado |
| S2602      | nylon negro     | huecas/goma             | nylon  | basculante avanzado |
| S2603      | aluminio pulido | huecas/goma             | nylon  | elevación a gas     |
| S2604      | nylon blanco    | huecas/goma             | nylon  | elevación a gas     |
| S2605      | nylon negro     | huecas/goma             | nylon  | elevación a gas     |

Unidades 1 / Peso 14,50 Kg / Volumen 0,23 m<sup>3</sup>

## Sillón bajo | S0000-0612-xyy



| Referencia | Base            | Ruedas Huecas EMILSIDER | Brazos | Mecanismo           |
|------------|-----------------|-------------------------|--------|---------------------|
| S2606      | aluminio pulido | huecas/goma             | nylon  | basculante avanzado |
| S2607      | nylon blanco    | huecas/goma             | nylon  | basculante avanzado |
| S2608      | nylon negro     | huecas/goma             | nylon  | basculante avanzado |
| S2609      | aluminio pulido | huecas/goma             | nylon  | elevación a gas     |
| S2610      | nylon blanco    | huecas/goma             | nylon  | elevación a gas     |
| S2611      | nylon negro     | huecas/goma             | nylon  | elevación a gas     |

Unidades 1 / Peso 13,50 Kg / Volumen 0,23 m<sup>3</sup>

## Confidente | S0000-0612-xyy



| Referencia | Base                     | Tapones | Brazos | Mecanismo         |
|------------|--------------------------|---------|--------|-------------------|
| S2612      | 4 radios aluminio pulido | tapones | nylon  | sistema revolving |
| S2613      | 4 radios aluminio blanco | tapones | nylon  | sistema revolving |
| S2614      | 4 radios aluminio negro  | tapones | nylon  | sistema revolving |
| S2615      | 4 radios aluminio pulido | tapones | nylon  | elevación a gas   |
| S2616      | 4 radios aluminio blanco | tapones | nylon  | elevación a gas   |
| S2617      | 4 radios aluminio negro  | tapones | nylon  | elevación a gas   |


Unidades 1 / Peso 12,30 Kg / Volumen 0,25 m<sup>3</sup>

### color estructura (xx)


|    |        |
|----|--------|
| 01 | blanco |
| 02 | negro  |

### color malla (yy)

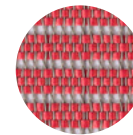
|    |             |
|----|-------------|
| 01 | blanco      |
| 02 | negro       |
| 18 | rojo        |
| 22 | gris        |
| 27 | azul marino |




01 / Blanco




02 / Negro



18 / Rojo



22 / Gris



27 / Azul marino

| Referencia | Características           |
|------------|---------------------------|
| A004       | Entrega silla semimontada |
| A006       | Entrega silla montada     |



120kg  
Peso máximo

## CERTIFICADOS Y NORMATIVAS

UNE EN 1335:2001 partes 1, 2 y 3





# s w i n g

Swing emerge con un punto de optimismo, proyecta el deseo de conexión con el otro, con lo grupal, recupera el espacio público transportándonos a la alegría y dinamismo de los años 20.

Su diseño transmite sencillez, versatilidad. Estructura curvilínea y ligera que irradia el deseo de disfrutarla en compañía, mientras que el tapizado artesano y los detalles de calidad confieren sensaciones de elegancia y confort.

Swing nace con el deseo de compartir y relacionarse.

“Una conexión con el otro”



Gemma Bernal





s w i n g



s w i n g



s w i n g





s w i n g





# swing



## Módulo | M0000-00bb-00yy

| Referencia | Descripción     | Bultos totales | Peso    | Volumen             |
|------------|-----------------|----------------|---------|---------------------|
| M1000      | módulo 1 plaza  | 1              | 5,1 Kg  |                     |
| M1001      | módulo 2 plazas | 3              | 10,3 Kg | 0,35 m <sup>3</sup> |
| M1002      | módulo 3 plazas | 3              | 15,4 Kg | 0,35 m <sup>3</sup> |



### ¡MUY IMPORTANTE!

El módulo completo se compone de una de las referencias de la tabla Módulo y de una referencia de la tabla Estructuras.


## Estructuras

| Referencia      | PAS38                         | PAS39                         | PAS40                          | PAS41                          | PAS42                          | PAS43                          |
|-----------------|-------------------------------|-------------------------------|--------------------------------|--------------------------------|--------------------------------|--------------------------------|
| Características | Estructura 1 plaza sin brazos | Estructura 1 plaza con brazos | Estructura 2 plazas sin brazos | Estructura 2 plazas con brazos | Estructura 3 plazas sin brazos | Estructura 3 plazas con brazos |
| Peso/Volumen    | 5,1 Kg / 0,16 m <sup>3</sup>  | 5,9 Kg / 0,23 m <sup>3</sup>  | 6,1 Kg / 0,35 m <sup>3</sup>   | 6,9 Kg / 0,36 m <sup>3</sup>   | 7,7 Kg / 0,49 m <sup>3</sup>   | 8,6 Kg / 0,51 m <sup>3</sup>   |




## Accesorios

| Referencia | Características                               |
|------------|-----------------------------------------------|
| K0200      | Accesorio unión cromado. 1 kit para 2 módulos |
| S0403      | Mesa giratoria izquierda/derecha              |
| S0404      | Kit topes antirruído (4 unidades)             |



01 / Blanco  
RAL 9003



02 / Negro  
RAL 9005



22 / Grafito  
RAL 7024



28 / Arena  
RAL 1019




32 / Azul  
RAL 5014




33 / Gris  
RAL 9006



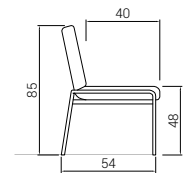
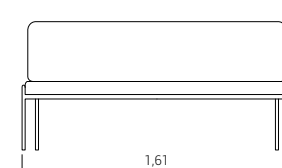
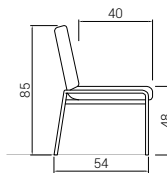
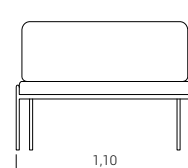
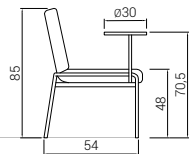
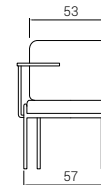
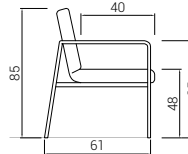
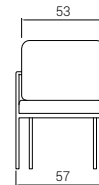
34 / Verde  
RAL 6013



35 / Terracota  
RAL 8023



36 / Rojo  
RAL 3009



Peso máximo



# a r t i k

Artik nace desde el deseo de liberar la imaginación. Un juego en el que la elegancia, comodidad y equilibrio de formas se combinan entre sí para trasladar lo racional a un estado de irracionalidad creativa en el que la mente del usuario puede viajar sin límites.



*Jorge Peña*







artik




a r t i k



Un toque retro combinado con la pureza de materiales que nos permite jugar con el surrealismo.



artik



Capaz de adaptarse con facilidad y rapidez a diversas funciones.  
Completamente desmontable.

a r t i k



Perfecta concepción y confección donde "el menos es más". Materiales de alta calidad sin ostentación.

artik



Marcados por la sencillez en sus líneas rectas que crean un juego de sombras.



# artik



## Módulo | M0000-00bb-00yy

| Referencia | Descripción     |
|------------|-----------------|
| M0600      | módulo 1 plaza  |
| M0601      | módulo 2 plazas |

### ¡MUY IMPORTANTE!



El módulo completo se compone de una de las referencias de la tabla Módulo y de una referencia de la tabla Juego de patas y opcionalmente, una referencia de la tabla brazos.









## Brazos opcionales

| Referencia | Características           |
|------------|---------------------------|
| PAS34      | Brazo izquierdo tapizado  |
| PAS35      | Brazo derecho tapizado    |
| PAS36      | Juego brazos tapizado     |
| PAS37      | Brazo intermedio tapizado |

## Juego de patas

| Referencia      | PAS28         | PAS29          | PAS30           | PAS31         | PAS32          | PAS33           |
|-----------------|---------------|----------------|-----------------|---------------|----------------|-----------------|
| Características | 1 plaza negro | 1 plaza blanco | 1 plaza grafito | 2 plaza negro | 2 plaza blanco | 2 plaza grafito |



## Puff | M0000-00bb-00yy

| Referencia | Estructura/Patas |
|------------|------------------|
| M0610      | negro            |
| M0611      | blanco           |
| M0612      | grafito          |



## Mesa

| Referencia | Descripción           | Estructura/Patas |
|------------|-----------------------|------------------|
| S0410      | mesa compacmel negro  | negro            |
| S0411      | mesa compacmel blanco | negro            |
| S0412      | mesa compacmel negro  | blanco           |
| S0413      | mesa compacmel blanco | blanco           |
| S0414      | mesa compacmel negro  | grafito          |
| S0415      | mesa compacmel blanco | grafito          |

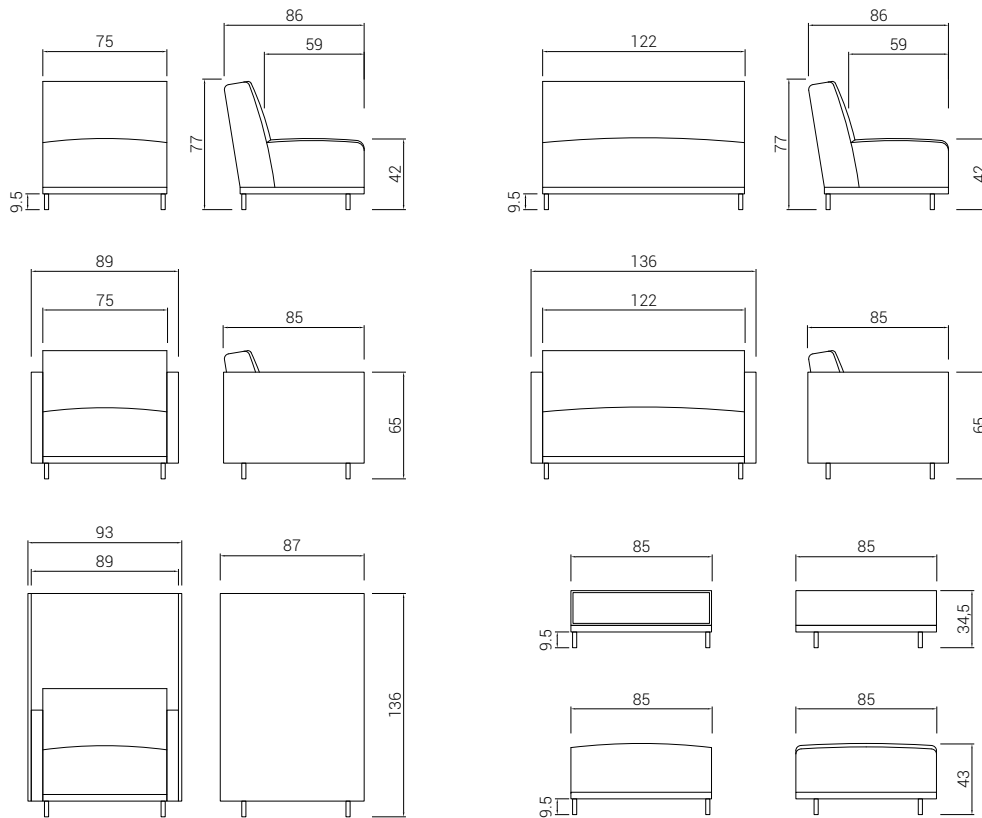


# artik



## Accesorios

| Referencia | Características                               |
|------------|-----------------------------------------------|
| PAN01      | Juego paneles fonoabsorbentes 1 plaza         |
| S9040      | Cojín redondo (largo 40 cm x 14 cm diámetro)  |
| S9050      | Cojín cuadrado (largo 40 cm x 14 cm lado)     |
| K0200      | Accesorio unión cromado. 1 kit para 2 módulos |
| K0601      | Percha/colgador negro (1 unidad)              |
| K0602      | Percha/colgador blanco (1 unidad)             |
| K0603      | Percha/colgador grafito (1 unidad)            |
| K0604      | Kit completo cargador/cable enchufe EUR+USB   |
| S0400      | Kit mesa giratoria compacmel negra            |
| S0401      | Kit mesa giratoria compacmel blanca           |



**120kg** Peso máximo


228.



**DILE**

a i t a

Diseñada por Aitor García de Vicuña, AITA es un equilibrio entre volúmenes envolventes y estética atemporal. Es un traje a medida para cada persona, es una solución a las demandas de las nuevas arquitecturas y de los espacios con alma.









a i t a

AITA es el fruto de la búsqueda y reflexión para dar a esta pieza una visión transversal, pensando en diferentes ambientes y necesidades, buscando momentos, buscando armonía.



231.



a i t a



a i t a



233.

a i t a



234.



**Sillón alto cabecero giratorio | S0000-00bb-00yy**

| Referencia | Base            | Ruedas Huecas EMILSIDER | Brazos   | Mecanismo           |
|------------|-----------------|-------------------------|----------|---------------------|
| S1930      | aluminio pulido | hueca/goma              | tapizado | basculante avanzado |
| S1931      | nylon negro     | hueca/goma              | tapizado | basculante avanzado |
| S1954      | aluminio pulido | hueca/goma              | tapizado | balance             |

Unidades 1 / Tela cliente 246 cm / Peso 23 Kg / Volumen 0,43 m<sup>3</sup>



**Sillón alto giratorio | S0000-00bb-00yy**

| Referencia | Base            | Ruedas Huecas EMILSIDER | Brazos   | Mecanismo           |
|------------|-----------------|-------------------------|----------|---------------------|
| S1932      | aluminio pulido | hueca/goma              | tapizado | basculante avanzado |
| S1933      | nylon negro     | hueca/goma              | tapizado | basculante avanzado |
| S1955      | aluminio pulido | hueca/goma              | tapizado | balance             |

Unidades 1 / Tela cliente 246 cm / Peso 21 Kg / Volumen 0,25 m<sup>3</sup>



**Sillón bajo giratorio | S0000-00bb-00yy**

| Referencia | Base            | Ruedas Huecas EMILSIDER | Brazos   | Mecanismo           |
|------------|-----------------|-------------------------|----------|---------------------|
| S1934      | aluminio pulido | hueca/goma              | tapizado | basculante avanzado |
| S1935      | nylon negro     | hueca/goma              | tapizado | basculante avanzado |
| S1956      | aluminio pulido | hueca/goma              | tapizado | balance             |

Unidades 1 / Tela cliente 201 cm / Peso 19 Kg / Volumen 0,25 m<sup>3</sup>





Sillón alto sin base | S0000-00bb-00yy

| Referencia | Bultos totales |
|------------|----------------|
| S3938      | 1              |

Unidades 1 / Tela cliente 246 cm / Peso 19 Kg / Volumen 0,25 m³



Sillón bajo sin base | S0000-00bb-00yy

| Referencia | Bultos totales |
|------------|----------------|
| S3940      | 1              |

Unidades 1 / Tela cliente 201 cm / Peso 18 Kg / Volumen 0,25 m³

### Bases

| Referencia      | BA18           | BA19                | BA20               | BA21              | BA37                     | BA38                      |
|-----------------|----------------|---------------------|--------------------|-------------------|--------------------------|---------------------------|
| Características | 4 patas fresno | Patín acero cromado | Patín acero blanco | Patín acero negro | estructura X acero negro | estructura X acero blanco |
| Topes           |                |                     |                    |                   | topes                    | topes                     |
| Mecanismo       |                |                     |                    |                   |                          |                           |



| Referencia      | BA28                     | BA29                    | BA30                     | BA31                     | BA32                    | BA33                     |
|-----------------|--------------------------|-------------------------|--------------------------|--------------------------|-------------------------|--------------------------|
| Características | 4 radios aluminio pulido | 4 radios aluminio negro | 4 radios aluminio blanco | 4 radios aluminio pulido | 4 radios aluminio negro | 4 radios aluminio blanco |
| Topes           | topes                    | topes                   | topes                    | topes                    | topes                   | topes                    |
| Mecanismo       | elevación a gas          | elevación a gas         | elevación a gas          | revolving                | revolving               | revolving                |



### ¡MUY IMPORTANTE!

El sillón completo se compone de una de las referencias de las tablas Sillón alto/bajo sin base y de una referencia de la tabla Bases.



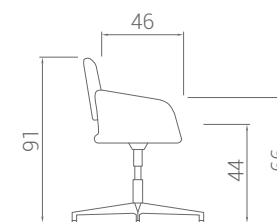
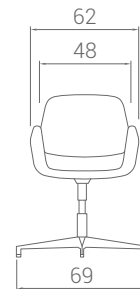
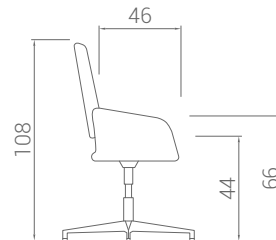
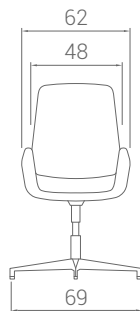
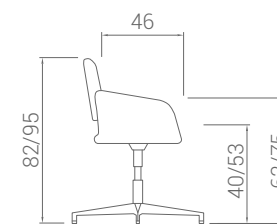
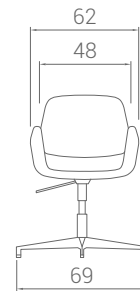
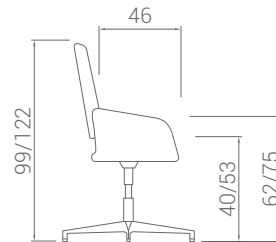
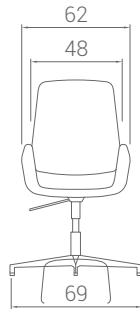
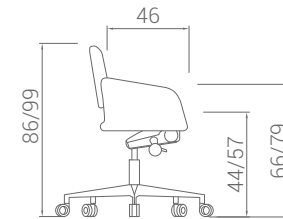
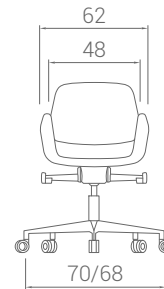
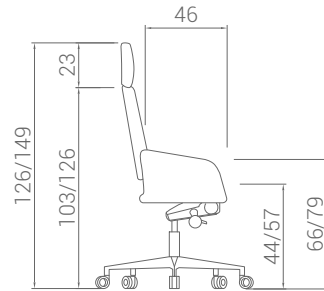
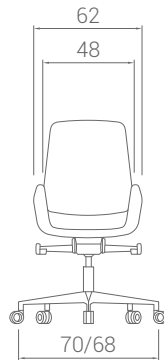
+ Configuraciones



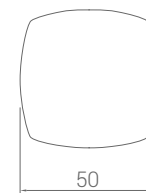
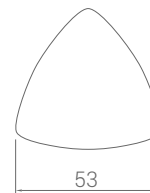
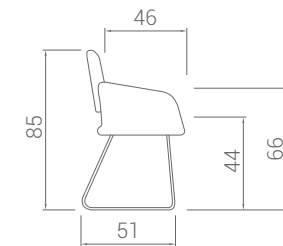
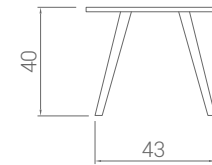
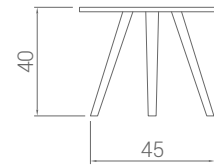
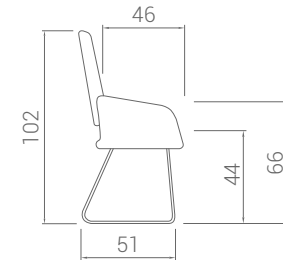
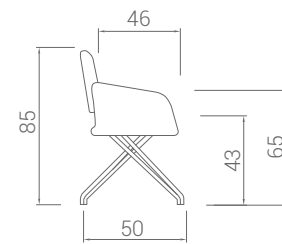
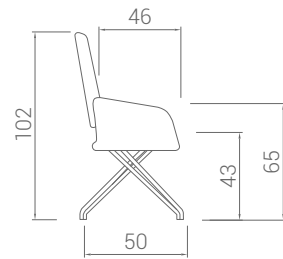
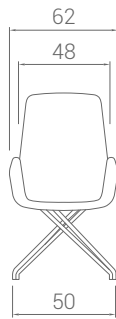
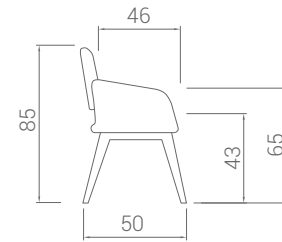
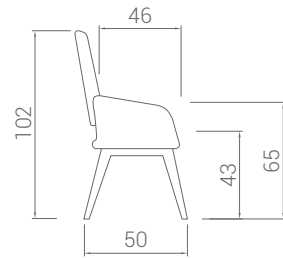
Mesa auxiliar baja

| Referencia | Base                         | Descripción        |
|------------|------------------------------|--------------------|
| T1850      | 4 patas cónica acero cromado | cuadrada 50 X 50   |
| T3851      | 4 patas cónica acero negro   | cuadrada 50 X 50   |
| T1852      | 3 patas cónica acero cromado | triangular 50 X 50 |
| T3853      | 3 patas cónica acero negro   | triangular 50 X 50 |

Unidades 1 / Peso 10 Kg / Volumen 0,25 m<sup>3</sup>



# a i t a



**120kg** Peso máximo

**CERTIFICADOS Y NORMATIVAS**  
UNE EN 16139:2013



a n a k

ANAK realiza cualquier espacio sobre el que se instale. Una solución profesional de soft seating para espacios colectivos, corporativos y contract que dota de personalidad el entorno sobre el que se asienta. Diseño muy personal y armónico, con solidez formal en sus líneas rectas y curvas.



a n a k



241.



a n a k



**¡MUY IMPORTANTE!**



El sillón completo se compone de una de las referencias de las tablas Sillón alto/bajo sin base y de una referencia de la tabla Bases.



**Sillón alto sin base | S0000-00bb-00yy**

| Referencia | Bultos totales |
|------------|----------------|
| S4800      | 2              |

Unidades 1 / Tela cliente 353 cm / Peso 19 Kg / Volumen 0,59 m³



**Sillón bajo sin base | S0000-00bb-00yy**

| Referencia | Bultos totales |
|------------|----------------|
| S4805      | 2              |

Unidades 1 / Tela cliente 305 cm / Peso 17,5 Kg / Volumen 0,52 m³

**Bases**

| Referencia      | BA12                                   | BA13                                 | BA14                                   | BA15                                 | BA16                       | BA17                     |
|-----------------|----------------------------------------|--------------------------------------|----------------------------------------|--------------------------------------|----------------------------|--------------------------|
| Características | Plana cuadrada giratoria acero cromado | Plana cuadrada giratoria acero negro | Plana cuadrada revolving acero cromado | Plana cuadrada revolving acero negro | Estructura X acero cromado | Estructura X acero negro |
| Peso/Volumen    | 16 Kg / 0,13 m³                        | 16 Kg / 0,13 m³                      | 16 Kg / 0,13 m³                        | 16 Kg / 0,13 m³                      | 6 Kg / 0,12 m³             | 6 Kg / 0,12 m³           |



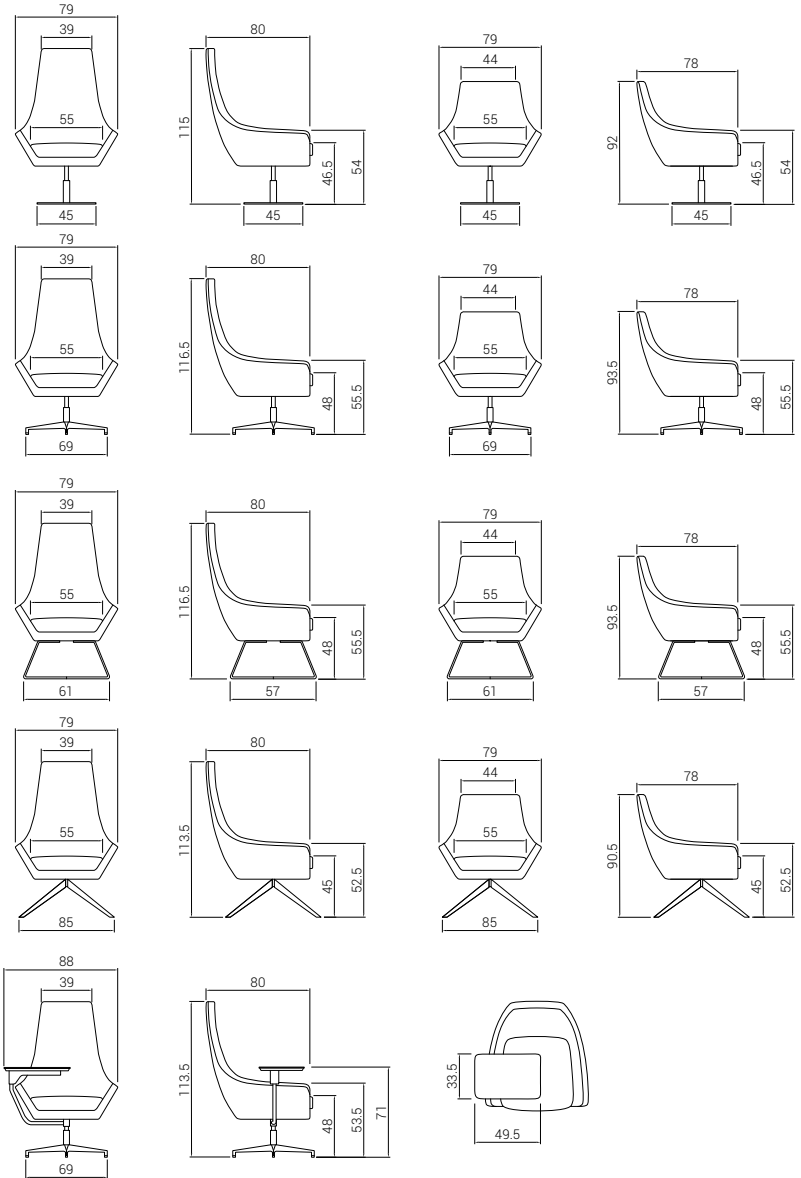
| Referencia      | BA05                               | BA06                              | BA07                               | BA08                              | BA11                      |
|-----------------|------------------------------------|-----------------------------------|------------------------------------|-----------------------------------|---------------------------|
| Características | 4 radios aluminio pulido giratoria | 4 radios aluminio negra giratoria | 4 radios aluminio pulido revolving | 4 radios aluminio negro revolving | 4 radios madera giratoria |
| Peso/Volumen    | 4,5 Kg / 0,12 m³                   | 4,5 Kg / 0,12 m³                  | 4,5 Kg / 0,12 m³                   | 4,5 Kg / 0,12 m³                  | 4,5 Kg / 0,12 m³          |





**Accesorios**

| Referencia | Características                                         |
|------------|---------------------------------------------------------|
| S2810      | Accesorio brazo cromado mesa deslizante fenólico blanco |
| S2811      | Accesorio brazo cromado mesa deslizante fenólico negro  |
| S2812      | Accesorio brazo negro mesa deslizante fenólico blanco   |
| S2813      | Accesorio brazo negro mesa deslizante fenólico negro    |



**120kg** Peso máximo

**CERTIFICADOS Y NORMATIVAS**

UNE EN 16139:2013



# c a l m a

Calma, diseño de Rafa Ortega es un programa de sillas y sillones para uso colectivo, con un diseño atemporal y gran impacto visual. Calma es sencillo, cercano y generoso.









c a l m a



247.

# calma



## Confidente | S0000-0700-xx00

| Referencia | Patín           | Brazos                |
|------------|-----------------|-----------------------|
| S1204      | aluminio blanco | fijos aluminio blanco |

Unidades 1 / Peso 20 Kg / Volumen 0,23 m<sup>3</sup>



## Silla base cuadrada y 4 radios | S0000-0700-xx00

| Referencia | Base                     | Brazos                | Mecanismo |
|------------|--------------------------|-----------------------|-----------|
| S1200      | cuadrada acero blanco    |                       | revolving |
| S1201      | 4 radios aluminio blanco |                       | revolving |
| S1202      | cuadrada acero blanco    | fijos aluminio blanco | revolving |
| S1203      | 4 radios aluminio blanco | fijos aluminio blanco | revolving |


(sin brazos) Unidades 1 / Peso 23 Kg / Volumen 0,25 m<sup>3</sup>  
(con brazos) Unidades 1 / Peso 25 Kg / Volumen 0,33 m<sup>3</sup>




01 / Blanco




02 / Negro



12 / Gris



17 / Rojo caldera



24 / Chocolate

### color elastómero (xx)

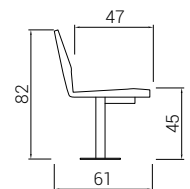
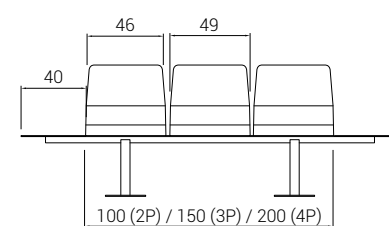
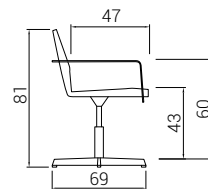
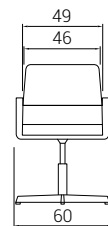
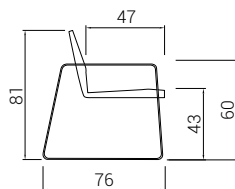
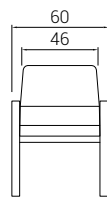
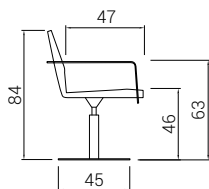
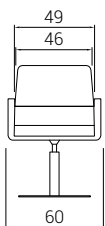
|    |              |
|----|--------------|
| 01 | blanco       |
| 02 | negro        |
| 12 | gris         |
| 17 | rojo caldera |
| 24 | chocolate    |

Color personalizado PANTONE:  
Pedido mínimo de 40 unidades.



## Bancada | S0000-0700-xx00

| Referencia | Plazas            | Estructura   | Largo      | Peso  | Volumen             |
|------------|-------------------|--------------|------------|-------|---------------------|
| S1220      | 2                 | acero blanco | 100 cm     | 42 Kg | 0,50 m <sup>3</sup> |
| S1222      | 3                 | acero blanco | 150 cm     | 56 Kg | 0,60 m <sup>3</sup> |
| S1224      | 4                 | acero blanco | 200 cm     | 70 Kg | 0,60 m <sup>3</sup> |
| S1226      | 2 mesas laterales | acero blanco | 40 cm (x2) | 17 Kg | 0,04 m <sup>3</sup> |



Peso máximo

c i r c l e

La colección CIRCLE de DILE está inspirada en la osadía de los años 60 y 70, pero con un toque indudablemente contemporáneo.

Unas formas que de inmediato captan la atención y convierten cualquier espacio en un punto focal.

La respuesta contract de DILE a multitud de situaciones.







circle





circle



circle



# circle

## ¡MUY IMPORTANTE!

El sillón completo se compone de una de las referencias de la tabla Sillón sin base y de una referencia de la tabla Bases.



### Sillón sin base | S0000-00bb-00yy

| Referencia | Bultos totales |
|------------|----------------|
| S3745      | 2              |

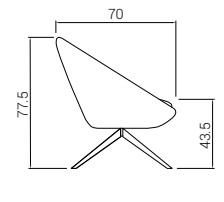
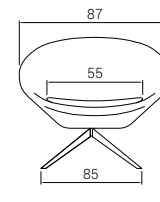
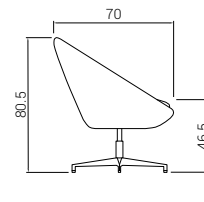
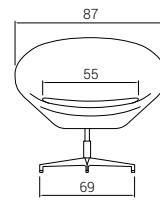
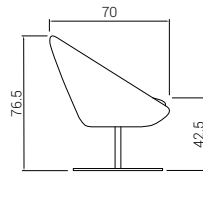
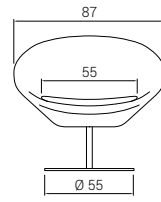
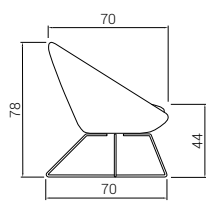
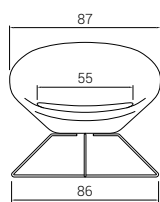
Unidades 1 / Tela cliente 290 cm / Peso 13 Kg / Volumen 0,35 m<sup>3</sup>

### Bases

| Referencia      | BA01                                   | BA02                                 | BA03                                   | BA04                                 | BA09                       | BA10                       |
|-----------------|----------------------------------------|--------------------------------------|----------------------------------------|--------------------------------------|----------------------------|----------------------------|
| Características | Plana circular giratoria acero cromado | Plana circular giratoria acero negro | Plana circular revolving acero cromado | Plana circular revolving acero negro | Estructura X acero cromado | Estructura X acero negro   |
| Peso/Volumen    | 19 Kg / 0,13 m <sup>3</sup>            | 19 Kg / 0,13 m <sup>3</sup>          | 19 Kg / 0,13 m <sup>3</sup>            | 19 Kg / 0,13 m <sup>3</sup>          | 6 Kg / 0,17 m <sup>3</sup> | 6 Kg / 0,17 m <sup>3</sup> |



| Referencia      | BA05                               | BA06                              | BA07                               | BA08                              | BA11                         |
|-----------------|------------------------------------|-----------------------------------|------------------------------------|-----------------------------------|------------------------------|
| Características | 4 radios aluminio pulido giratoria | 4 radios aluminio negra giratoria | 4 radios aluminio pulido revolving | 4 radios aluminio negro revolving | 4 radios madera giratoria    |
| Peso/Volumen    | 4,5 Kg / 0,12 m <sup>3</sup>       | 4,5 Kg / 0,12 m <sup>3</sup>      | 4,5 Kg / 0,12 m <sup>3</sup>       | 4,5 Kg / 0,12 m <sup>3</sup>      | 4,5 Kg / 0,12 m <sup>3</sup> |



**120kg** Peso máximo

m e d u s a

La luz, el color, la diversión, la alegría, el mar determinan el carácter mediterráneo. Medusa nace alimentada de la esencia poliédrica e hipnótica de los fondos del mare nostrum, un juego de formas y texturas que evocan la figura marina pensada para sentirse libre y disfrutar de cada espacio.





medusa





m e d u s a



medusa



m e d u s a





# medusa



## Asiento apilable | S0000-aabb-xyy

| Referencia | Descripción                   | Accesorio Incluido | Peso   | Volumen             |
|------------|-------------------------------|--------------------|--------|---------------------|
| S3000      | Asiento apilable              | topes fijos        | 8,9 Kg | 0,13m <sup>3</sup>  |
| S3005      | Asiento apilable              | ruedas             | 8,9 Kg | 0,13m <sup>3</sup>  |
| F9000      | Funda intercambiable completa |                    | 0,4 Kg | 0,018m <sup>3</sup> |


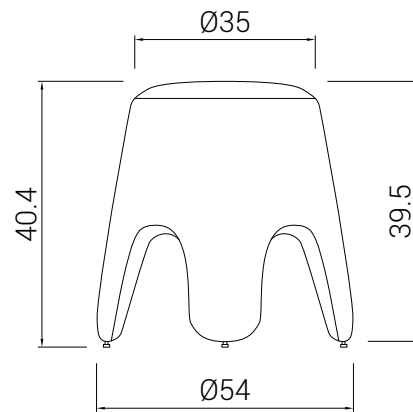
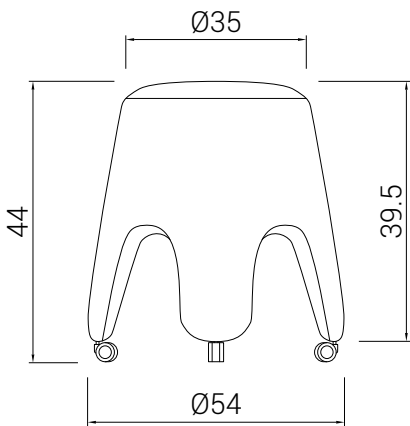


Desenfundable

## Accesorios

| Referencia | Descripción                               | Color      | Unidades | Volumen             |
|------------|-------------------------------------------|------------|----------|---------------------|
| S9116      | Ruedas engomadas (con perno roscado) 36mm | nylon/goma | 5        | 0,002m <sup>3</sup> |
| S9117      | Topes fijos                               | grafito    | 5        | 0,001m <sup>3</sup> |

| Tela cliente     |        |
|------------------|--------|
| Asiento apilable | 110 cm |



### ¡Muy importante!

- Es posible el tapizado monocolor o bicolor.
- Los tapizados aa y bb han de ser del mismo grupo.

**140kg** Peso máximo



s p e r a

SPERA, un diseño de Rafa Ortega en el que se da protagonismo a la naturaleza, donde las formas evocan suaves curvas que invitan al recogimiento y lo esencial es el contacto con la madera.





s p e r a





s p e r a



s p e r a



# s p e r a



## Silla giratoria | S0000-aabb-xyxy

| Referencia | Base            | Ruedas     | Brazos          | Mecanismo       |
|------------|-----------------|------------|-----------------|-----------------|
| S1500      | aluminio pulido | cromo/goma |                 | elevación a gas |
| S1501      | aluminio pulido | cromo/goma | fijos tapizados | elevación a gas |
| S1508      | aluminio pulido | cromo/goma |                 | balance         |
| S1509      | aluminio pulido | cromo/goma | fijos tapizados | balance         |

Unidades 1 / Tela cliente 61 cm (asiento+respaldo)- 117 cm (asiento+respaldo+brazos) / Peso 17 Kg / Volumen 0,25 m<sup>3</sup>

| madera lacada<br>(aa=13)  | color madera (xx) |        |
|---------------------------|-------------------|--------|
|                           | 01                | blanco |
|                           | 02                | negro  |
| madera natural<br>(aa=14) | color madera (xx) |        |
|                           | 03                | roble  |
|                           | 19                | haya   |



01 / Blanco



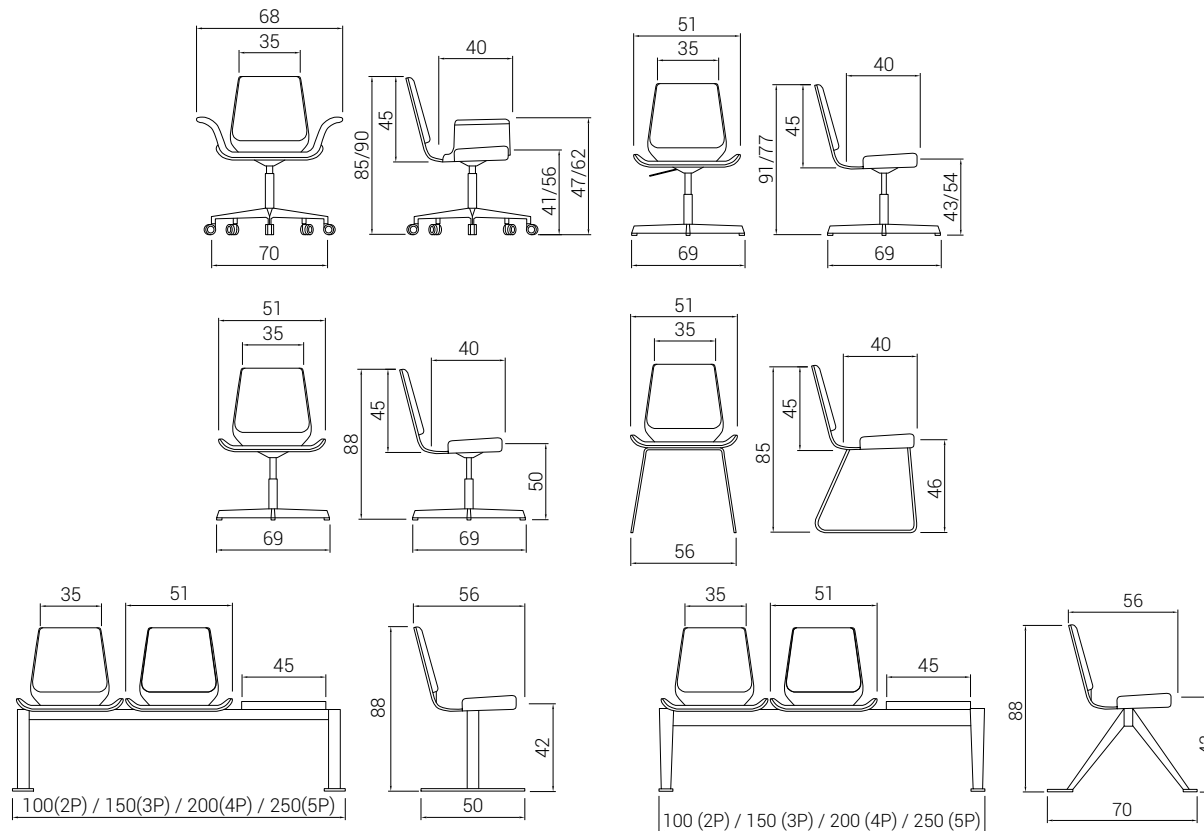
02 / Negro



03 / Roble



19 / Haya



# s p e r a



## Asiento monocarcasa sin base | S0000-aabb-xyyy

| Referencia | Brazos          |
|------------|-----------------|
| S1540      |                 |
| S1541      | fijos tapizados |

Unidades 1 / Tela cliente 61 cm (asiento+respaldo) - 117 cm (asiento+respaldo+brazos) / Peso 14 Kg / Volumen 0,48 m<sup>3</sup>  
 Unidades 2 / Tela cliente 122 cm (asiento+respaldo) - 234 cm (asiento+respaldo+brazos) / Peso 27 Kg / Volumen 0,48 m<sup>3</sup>

### Bases

| Referencia      | BA19                | BA20               | BA21              | BA37                     | BA38                      |
|-----------------|---------------------|--------------------|-------------------|--------------------------|---------------------------|
| Características | Patín acero cromado | Patín acero blanco | Patín acero negro | estructura X acero negro | estructura X acero blanco |
| Topes           |                     |                    |                   | topes                    | topes                     |
| Mecanismo       |                     |                    |                   |                          |                           |



| Referencia      | BA28                     | BA29                    | BA30                     | BA31                     | BA32                    | BA33                     |
|-----------------|--------------------------|-------------------------|--------------------------|--------------------------|-------------------------|--------------------------|
| Características | 4 radios aluminio pulido | 4 radios aluminio negro | 4 radios aluminio blanco | 4 radios aluminio pulido | 4 radios aluminio negro | 4 radios aluminio blanco |
| Topes           | topes                    | topes                   | topes                    | topes                    | topes                   | topes                    |
| Mecanismo       | elevación a gas          | elevación a gas         | elevación a gas          | revolving                | revolving               | revolving                |



### ¡MUY IMPORTANTE!

El sillón completo se compone de una de las referencias de las tablas Sillón alto/bajo sin base y de una referencia de la tabla Bases.





**Bancada | S0000-aabb-xyy**



| Referencia | Plazas | Bultos totales | Largo  | Peso    | Volumen             |
|------------|--------|----------------|--------|---------|---------------------|
| S1530      | 2      | 3              | 100 cm | 16,4 Kg | 0,17 m <sup>3</sup> |
| S1531      | 3      | 3              | 150 cm | 23,6 Kg | 0,25 m <sup>3</sup> |
| S1532      | 4      | 3              | 200 cm | 31 Kg   | 0,25 m <sup>3</sup> |
| S1535      | 5      | 3              | 250 cm | 37,9 Kg | 0,26 m <sup>3</sup> |
| S1533      | 2+mesa | 3              | 150 cm | 20,8 Kg | 0,25 m <sup>3</sup> |
| S1534      | 3+mesa | 3              | 200 cm | 28,3 Kg | 0,25 m <sup>3</sup> |
| S1536      | 4+mesa | 3              | 250 cm | 35,2 Kg | 0,26 m <sup>3</sup> |

**Juego patas bancada V**

| Referencia      | PAV01                                  | PAV02                                | PAV03                                      | PAV04                                     | PAV05                                  |
|-----------------|----------------------------------------|--------------------------------------|--------------------------------------------|-------------------------------------------|----------------------------------------|
| Características | Pata acero negro/<br>barra acero negro | Pata acero gris/<br>barra acero gris | Pata aluminio pulido/<br>barra acero negro | Pata aluminio pulido/<br>barra acero gris | Pata nylon negro/<br>barra acero negro |
| Peso/Volumen    | 7 Kg / 0,06 m <sup>3</sup>             | 7 Kg / 0,06 m <sup>3</sup>           | 3,2 Kg / 0,06 m <sup>3</sup>               | 3,2 Kg / 0,06 m <sup>3</sup>              | 5 Kg / 0,11 m <sup>3</sup>             |



**¡MUY IMPORTANTE!**

La bancada completa se compone de una de las referencias de la tabla Bancada y de una referencia de las tablas Juego patas bancada.

**Juego patas bancada T**

| Referencia      | PAT06                                  | PAT07                                | PAT08                                               | PAT09                                             |
|-----------------|----------------------------------------|--------------------------------------|-----------------------------------------------------|---------------------------------------------------|
| Características | Pata acero negro/<br>barra acero negro | Pata acero gris/<br>barra acero gris | Pata acero negro anclaje<br>suelo/barra acero negro | Pata acero gris anclaje<br>suelo/barra acero gris |
| Peso/Volumen    | 9,4 Kg / 0,06 m <sup>3</sup>           | 9,4 Kg / 0,06 m <sup>3</sup>         | 9,4 Kg / 0,06 m <sup>3</sup>                        | 9,4 Kg / 0,06 m <sup>3</sup>                      |



**Accesorios bancadas**

| Referencia | Características               |
|------------|-------------------------------|
| S9216      | Cargador USB                  |
| PAT10      | Kit conexión bancadas T negro |
| PAT11      | Kit conexión bancadas T gris  |



Peso máximo



brooklyn

Dile reinterpreta un clásico del diseño con una mirada contemporánea. Con soluciones tecnológicas de última generación, con materiales que desafían al tiempo, Brooklyn mira al futuro.



brooklyn



272.



brooklyn



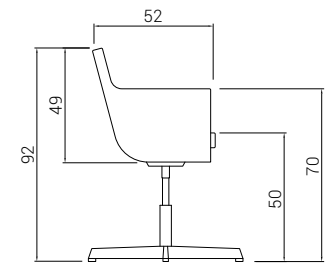
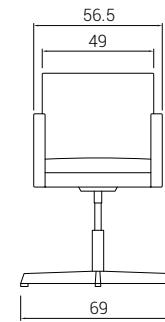
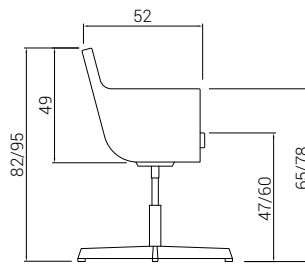
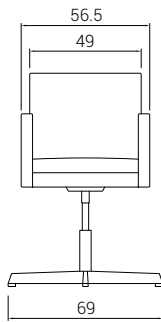
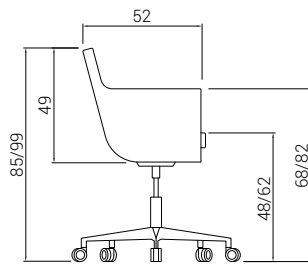
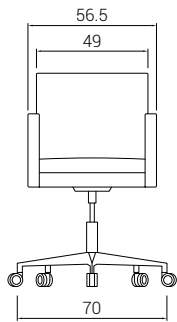
# brooklyn



## Silla baja | S0000-00bb-00yy

| Referencia | Base                     | Topes       | Mecanismo       |
|------------|--------------------------|-------------|-----------------|
| S2742      | 4 radios aluminio pulido | topes fijos | elevación a gas |
| S2743      | 4 radios aluminio negro  | topes fijos | elevación a gas |
| S2744      | 4 radios aluminio blanco | topes fijos | elevación a gas |
| S2740      | 4 radios aluminio pulido | topes fijos | revolving       |
| S2738      | 4 radios aluminio negro  | topes fijos | revolving       |
| S2739      | 4 radios aluminio blanco | topes fijos | revolving       |
| S2741      | 5 radios aluminio pulido | ruedas goma | elevación a gas |

Unidades 1 / Tela cliente 194 cm / Peso 10,50 Kg / Volumen 0,25 m<sup>3</sup>



 120kg  
Peso máximo

n o r m a

De aparente sencillez, y comercialidad máxima, NORMA encaja allá donde se sitúa con una presencia discreta pero llamativa. Permite una variedad de acabados infinitos sin limitaciones para dotar a cada espacio de un toque único.





n o r m a



n o r m a





**Butaca 4 patas tapizada | S0000-00bb-00yy**

| Referencia | Base           |
|------------|----------------|
| S2970      | 4 patas cromo  |
| S2971      | 4 patas blanco |
| S2972      | 4 patas negro  |
| S2973      | 4 patas fresno |

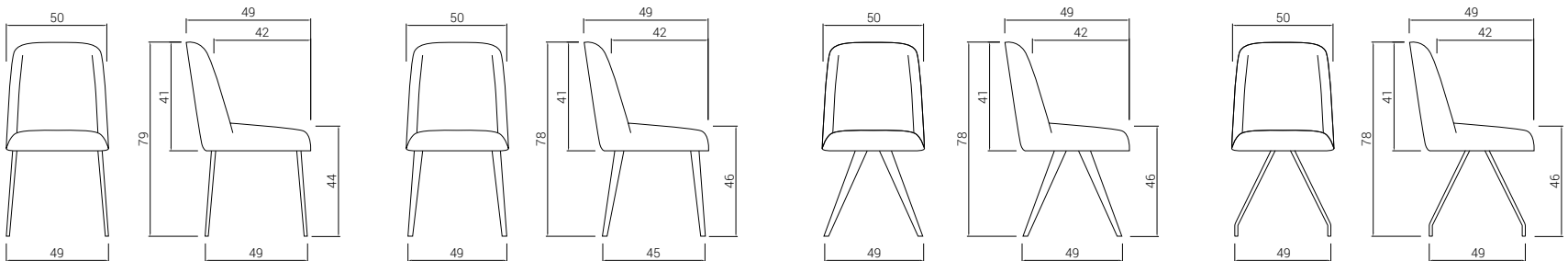
Unidades 1 / Tela cliente 142 cm / Peso 11 Kg / Volumen 0,25 m<sup>3</sup>



**Butaca giratoria tapizada | S0000-00bb-00yy**

| Referencia | Base            | Mecanismo |
|------------|-----------------|-----------|
| S2974      | 4 radios cromo  | giratoria |
| S2975      | 4 radios blanco | giratoria |
| S2976      | 4 radios negro  | giratoria |
| S2977      | 4 radios fresno | giratoria |

Unidades 1 / Tela cliente 142 cm / Peso 11 Kg / Volumen 0,25 m<sup>3</sup>



**120kg** Peso máximo



a s t o r i a

Astoria, una propuesta de Dile en la que la forma está al servicio de la ergonomía y la función, dando como resultado una propuesta exquisita, que viste espacios con su presencia única. Diseño cómodo y robusto con marcada ergonomía.





a s t o r i a



# astoria



Desenfundable



## Módulo | M0000-00bb-00yy

| Referencia | Descripción     | Peso  | Volumen             |
|------------|-----------------|-------|---------------------|
| M0300      | módulo 1 plaza  | 26 Kg | 0,49 m <sup>3</sup> |
| M0301      | módulo 2 plazas | 34 Kg | 0,81 m <sup>3</sup> |
| M0302      | módulo 3 plazas | 46 Kg | 1,14 m <sup>3</sup> |

Patatas no incluidas. Hay que añadir la referencia en la tabla de patatas

## Accesorios textiles

| Referencia | Características                        | Volumen             |
|------------|----------------------------------------|---------------------|
| F0300      | Funda intercambiable asiento 1 plaza   | 0,18 m <sup>3</sup> |
| F0301      | Funda intercambiable asiento 2 plazas  | 0,18 m <sup>3</sup> |
| F0302      | Funda intercambiable asiento 3 plazas  | 0,18 m <sup>3</sup> |
| F0310      | Funda intercambiable respaldo 1 plaza  | 0,18 m <sup>3</sup> |
| F0311      | Funda intercambiable respaldo 2 plazas | 0,18 m <sup>3</sup> |
| F0312      | Funda intercambiable respaldo 3 plazas | 0,18 m <sup>3</sup> |

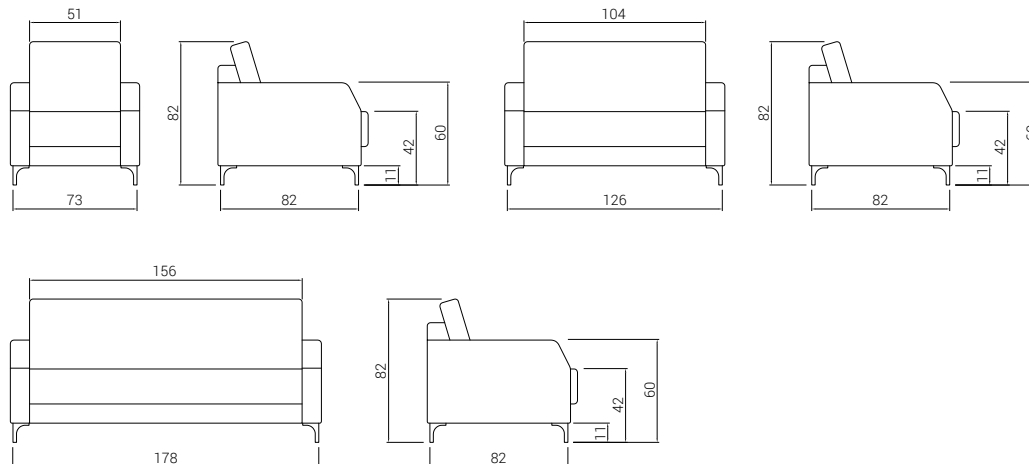
## ¡MUY IMPORTANTE!



El módulo completo se compone de una de las referencias de la tabla Módulo y de una referencia de la tabla Juego de patas.

## Juego de patas

| Referencia      | PAS10    | PAS11  | PAS26   |
|-----------------|----------|--------|---------|
| Características | Cromadas | Negras | Blancas |



| TELA CLIENTE (bb = Grupo tapizado 01) |        |
|---------------------------------------|--------|
|                                       | Tejido |
| 1 plaza                               | 470 cm |
| 2 plazas                              | 610 cm |
| 3 plazas                              | 772 cm |

**120kg** Peso máximo



q u a t r o

Módulos individuales, de 2 y 3 plazas con gran posibilidad de tejidos y acabados para personalizar su área de espera. La estructura metálica inferior de acero combina con sus líneas puras y rectas.







q u a t r o



286.

q u a t r o



q u a t r o



# q u a t r o

| TELA CLIENTE | (bb = Grupo tapizado 01) |
|--------------|--------------------------|
|              | Tejido                   |
| 1 plaza      | 418 cm                   |
| 2 plazas     | 565 cm                   |
| 3 plazas     | 660 cm                   |
| puff         | 105 cm                   |

## Módulo | M0000-00bb-00yy

| Referencia | Descripción     | Peso  | Volumen             |
|------------|-----------------|-------|---------------------|
| M0100      | módulo 1 plaza  | 40 Kg | 0,45 m <sup>3</sup> |
| M0101      | módulo 2 plazas | 55 Kg | 0,70 m <sup>3</sup> |
| M0102      | módulo 3 plazas | 70 Kg | 1,00 m <sup>3</sup> |
| M0110      | puff            | 12 Kg | 0,25 m <sup>3</sup> |

Patatas no incluidas. Hay que añadir la referencia en la tabla de patatas

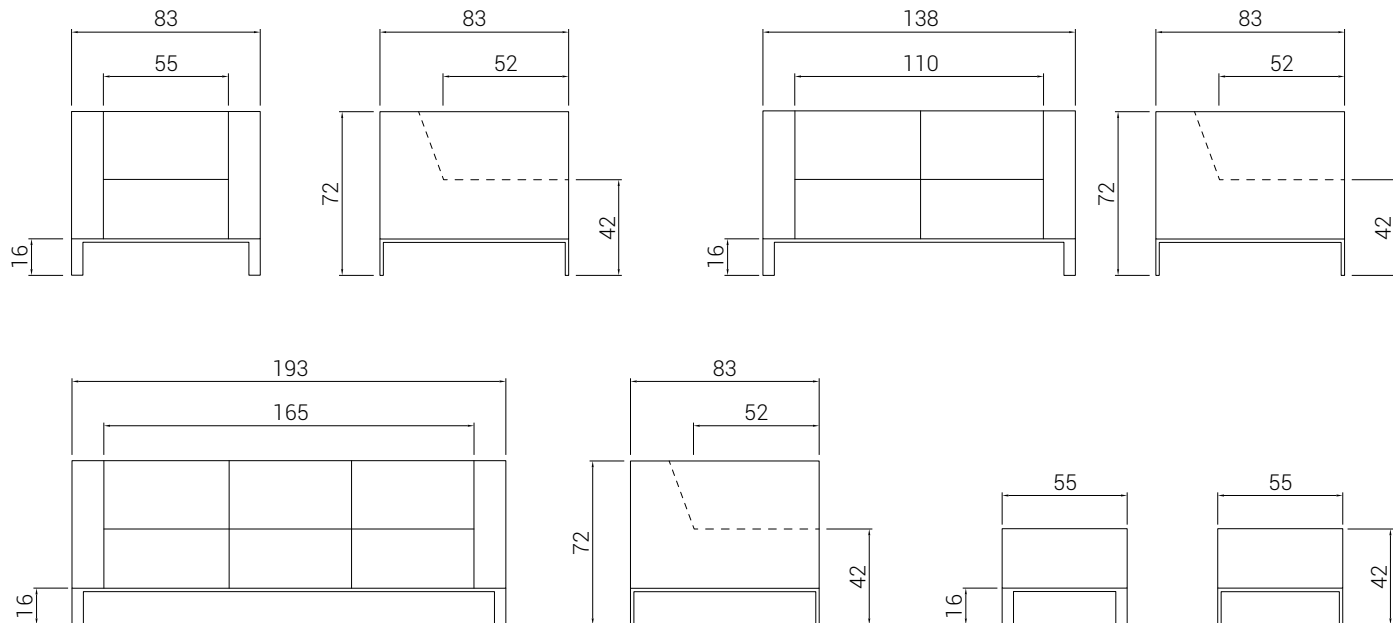
### ¡MUY IMPORTANTE!

El módulo completo se compone de una de las referencia de la tabla Módulo y de una referencia de la tabla Juego de patas.



### Juego de patas

| Referencia      | PAS12           | PAS13         | PAS27         | PAS14         | PAS15       |
|-----------------|-----------------|---------------|---------------|---------------|-------------|
| Características | Módulo cromadas | Módulo negras | Madera fresno | Puff cromadas | Puff negras |



Peso máximo

CERTIFICADOS Y NORMATIVAS

UNE EN 16139:2013





# s l a s t i c

Diseñada por Rafa Ortega, es flexible, confortable, adaptable a cualquier espacio. Modularidad extrema, con asientos y respaldos modulares, tanto en círculos hacia interior como exterior o en línea recta. La disposición de elementos auxiliares como la mesa para "tablet" o revistero hacen de Slastic un elemento único para contract, espacios de oficina, hoteles; infinitas posibilidades para tus proyectos.





s l a s t i c





slastic



#### Módulo curva abierta

|                           |      |
|---------------------------|------|
| Unidades                  | 1    |
| Peso (Kg)                 | 16   |
| Volumen (m <sup>3</sup> ) | 0,26 |



#### Módulo curva cerrada

|                           |      |
|---------------------------|------|
| Unidades                  | 1    |
| Peso (Kg)                 | 16   |
| Volumen (m <sup>3</sup> ) | 0,26 |



#### Módulo recto

|                           |      |
|---------------------------|------|
| Unidades                  | 1    |
| Peso (Kg)                 | 15   |
| Volumen (m <sup>3</sup> ) | 0,21 |



#### Accesorios

##### Brazo

|                           |      |
|---------------------------|------|
| Unidades                  | 1    |
| Peso (Kg)                 | 1,90 |
| Volumen (m <sup>3</sup> ) | 0,02 |



##### Revistero

|                           |      |
|---------------------------|------|
| Unidades                  | 1    |
| Peso (Kg)                 | 1,60 |
| Volumen (m <sup>3</sup> ) | 0,04 |





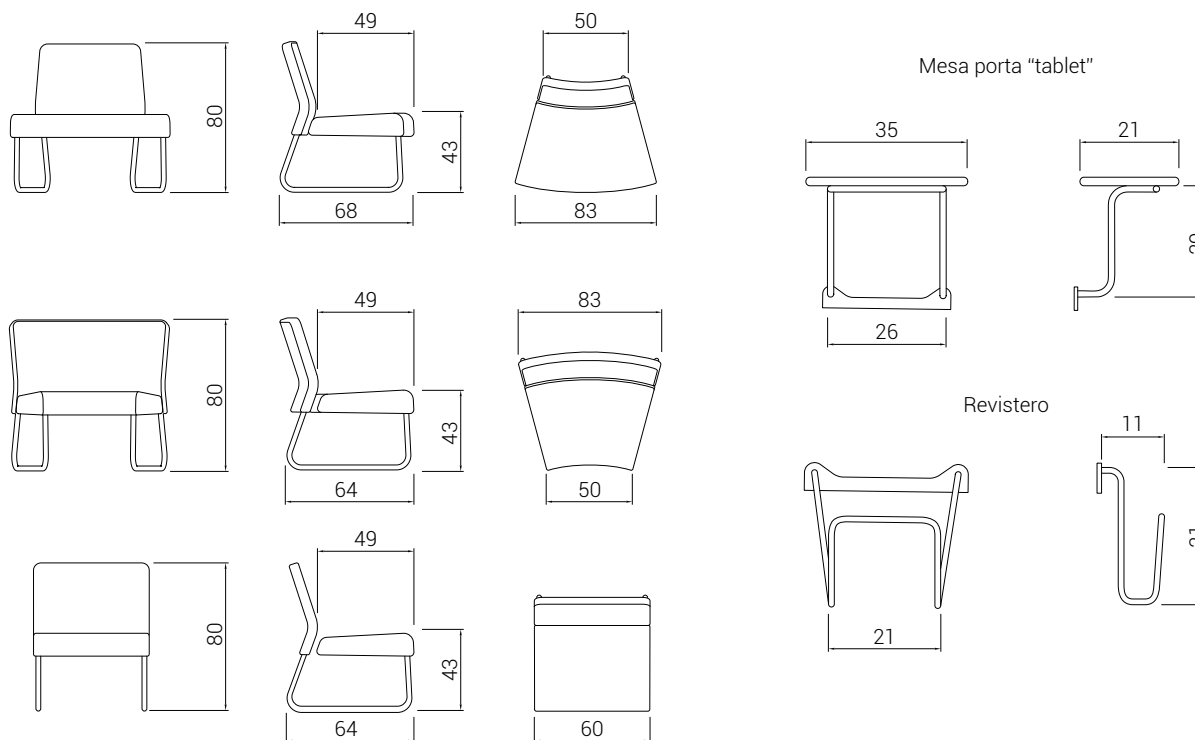
## Módulo | M0000-00bb-00yy

| Referencia | Estructura | Descripción          |
|------------|------------|----------------------|
| M0700      | cromo      | módulo curva abierta |
| M0800      | negra      | módulo curva abierta |
| M0701      | cromo      | módulo curva cerrada |
| M0801      | negra      | módulo curva cerrada |
| M0702      | cromo      | módulo recto         |
| M0802      | negra      | módulo recto         |
| M0710      | cromo      | brazo soporte        |
| M0810      | negra      | brazo soporte        |

## Accesorios

| Referencia | Características                        |
|------------|----------------------------------------|
| M0711      | revistero cromo                        |
| M0811      | revistero negro                        |
| M0712      | placa de unión de módulos [2 unidades] |

| TELA CLIENTE         | (bb = Grupo tapizado 01) |
|----------------------|--------------------------|
| Módulo curva abierta | 168 cm                   |
| Módulo curva cerrada | 183 cm                   |
| Módulo recto         | 150 cm                   |



**120kg** Peso máximo

CERTIFICADOS Y NORMATIVAS

UNE EN 16139:2013

t e m p o

Elegante, confortable, personal. Así es TEMP0, una colección de módulos de espera capaz de integrarse en espacios modernos gracias a su estructura inferior y brazos de acero cromado o pintados en negro.





t e m p o





t e m p o



t e m p o



TEMPO, con su sistema modular, permite realizar configuraciones personalizadas, creando áreas de recepción de ilimitadas posibilidades con total adaptación a los espacios disponibles.

# t e m p o



## Módulo | M0000-00bb-00yy

| Referencia | Descripción     | Peso  | Volumen             |
|------------|-----------------|-------|---------------------|
| M0900      | módulo 1 plaza  | 16 Kg | 0,33 m <sup>3</sup> |
| M0901      | módulo 2 plazas | 33 Kg | 0,65 m <sup>3</sup> |
| M0902      | módulo 3 plazas | 48 Kg | 1,00 m <sup>3</sup> |
| M0910      | puff            | 12 Kg | 0,20 m <sup>3</sup> |


Brazos y patas no incluidas. Hay que añadir la Referencia en la tabla de brazos y patas

## Accesorios

| Referencia | Características                               |
|------------|-----------------------------------------------|
| K0201      | brazo tapizado                                |
| K0200      | accesorio unión cromado. 1 kit para 2 módulos |

## Brazos

| Referencia      | PAS20                 | PAS21                 | PAS22               | PAS23               | PAS24            | PAS25            |
|-----------------|-----------------------|-----------------------|---------------------|---------------------|------------------|------------------|
| Características | Brazo izquierdo cromo | Brazo izquierdo negro | Brazo derecho cromo | Brazo derecho negro | Par brazos cromo | Par brazos negro |
| Peso            | 1,5 Kg                | 1,5 Kg                | 1,5 Kg              | 1,5 Kg              | 3 Kg             | 3 Kg             |



### ¡MUY IMPORTANTE!




El módulo completo se compone de una de las referencias de la tabla Módulo y de una referencia de las tablas Brazos y Juego de patas.

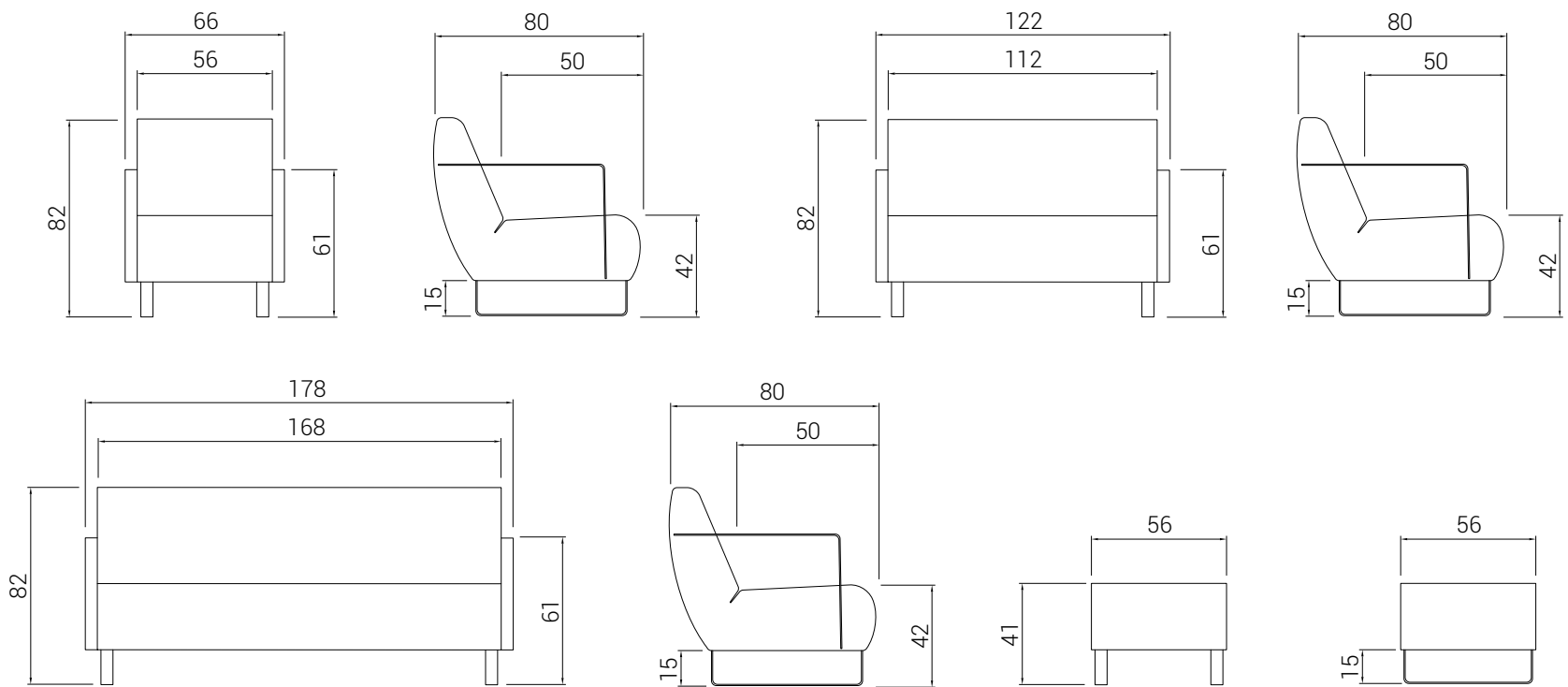
| TELA CLIENTE | (bb = Grupo tapizado 01) |
|--------------|--------------------------|
|              | Tejido                   |
| 1 plaza      | 210 cm                   |
| 2 plazas     | 355 cm                   |
| 3 plazas     | 461 cm                   |
| puff         | 105 cm                   |

## Juego de patas

| Referencia      | PAS16                  | PAS17                  | PAS18                | PAS19                |
|-----------------|------------------------|------------------------|----------------------|----------------------|
| Características | Kit patas módulo cromo | Kit patas módulo negro | Kit patas puff cromo | Kit patas puff negro |



# t e m p o



 120kg  
Peso máximo

CERTIFICADOS Y NORMATIVAS  
UNE EN 16139:2013





c a l i c e

Calice, colección de DILE destinada a complementar las soluciones de nuestras colecciones, y completar aquellos espacios en los que, además de sentarse, hay que colocar objetos de trabajo, esparcimiento, etc.



calice





# calice

| color fenólico (xx) |        |
|---------------------|--------|
| 01                  | blanco |
| 02                  | negro  |

| color madera (xx) |       |
|-------------------|-------|
| 03                | roble |
| 19                | haya  |



03 / Roble

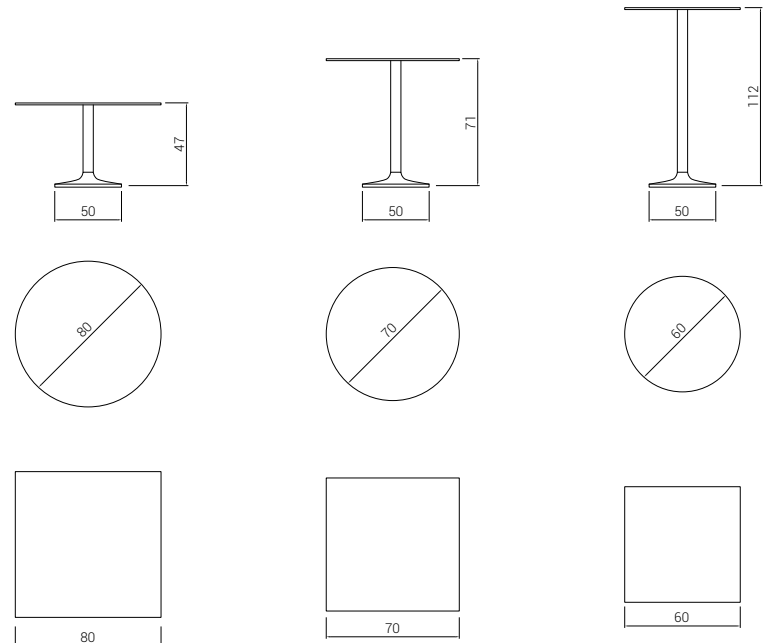
19 / Haya

## Estructura

| Referencia | Descripción          | Color  | Peso    | Volumen              |
|------------|----------------------|--------|---------|----------------------|
| E0010      | CALICE altura 46 cm  | cromo  | 7,70 Kg | 0,065 m <sup>3</sup> |
| E0011      | CALICE altura 46 cm  | gris   | 7,70 Kg | 0,065 m <sup>3</sup> |
| E0016      | CALICE altura 46 cm  | negro  | 7,70 Kg | 0,065 m <sup>3</sup> |
| E0017      | CALICE altura 46 cm  | blanco | 7,70 Kg | 0,065 m <sup>3</sup> |
| E0012      | CALICE altura 69 cm  | cromo  | 8,15 Kg | 0,067 m <sup>3</sup> |
| E0013      | CALICE altura 69 cm  | gris   | 8,15 Kg | 0,067 m <sup>3</sup> |
| E0018      | CALICE altura 69 cm  | negro  | 8,15 Kg | 0,067 m <sup>3</sup> |
| E0019      | CALICE altura 69 cm  | blanco | 8,15 Kg | 0,067 m <sup>3</sup> |
| E0014      | CALICE altura 110 cm | cromo  | 9,00 Kg | 0,070 m <sup>3</sup> |
| E0015      | CALICE altura 110 cm | gris   | 9,00 Kg | 0,070 m <sup>3</sup> |
| E0020      | CALICE altura 110 cm | negro  | 9,00 Kg | 0,070 m <sup>3</sup> |
| E0021      | CALICE altura 110 cm | blanco | 9,00 Kg | 0,070 m <sup>3</sup> |

## Sobre fenólico | S0000-1600-xx00

| Referencia | Descripción    | Peso     | Volumen             |
|------------|----------------|----------|---------------------|
| S0010      | redondo 60 cm  | 6,90 Kg  | 0,12 m <sup>3</sup> |
| S0011      | redondo 70 cm  | 8,70 Kg  | 0,12 m <sup>3</sup> |
| S0012      | redondo 80 cm  | 11,40 Kg | 0,12 m <sup>3</sup> |
| S0013      | cuadrado 60 cm | 7,35 Kg  | 0,12 m <sup>3</sup> |
| S0014      | cuadrado 70 cm | 9,20 Kg  | 0,12 m <sup>3</sup> |
| S0015      | cuadrado 80 cm | 12,05 Kg | 0,12 m <sup>3</sup> |



## Sobre madera | S0000-1400-xx00

| Referencia | Descripción        | Peso    | Volumen             |
|------------|--------------------|---------|---------------------|
| S0016      | MDF redondo 60 cm  | 4,50 kg | 0,12 m <sup>3</sup> |
| S0017      | MDF redondo 70 cm  | 5,20 kg | 0,12 m <sup>3</sup> |
| S0018      | MDF cuadrado 60 cm | 5,30 kg | 0,12 m <sup>3</sup> |
| S0019      | MDF cuadrado 70 cm | 6,32 kg | 0,12 m <sup>3</sup> |





c o f f e e

Diseñada para dar un toque de elegancia a las áreas de espera. La mesa está elaborada en Roble o Haya, maderas nobles, que confieren calidez a todas y cada una de las diferentes propuestas disponibles en la colección incluido el sobre en blanco. Su juego de geometrías otorga a los diferentes espacios donde se ubica una personalidad auténtica.



c o f f e e



c o f f e e






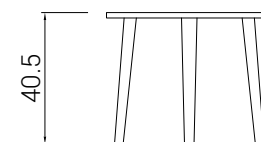
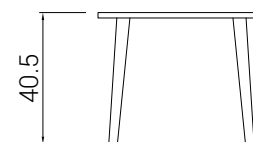
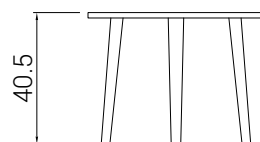
# c o f f e e



## Mesa baja madera | T0000-aa00-xx00

| Referencia | Patas         | Peso    | Volumen             | Sobre                |
|------------|---------------|---------|---------------------|----------------------|
| T0020      | 4 patas roble | 5,75 kg | 0,06 m <sup>3</sup> | MDF cuadrado 60 cm   |
| T0021      | 3 patas roble | 5,30 kg | 0,06 m <sup>3</sup> | MDF redondo 60 cm    |
| T0022      | 3 patas roble | 5,00 kg | 0,06 m <sup>3</sup> | MDF triangular 60 cm |
| T0023      | 4 patas haya  | 5,75 kg | 0,06 m <sup>3</sup> | MDF cuadrado 60 cm   |
| T0024      | 3 patas haya  | 5,30 kg | 0,06 m <sup>3</sup> | MDF redondo 60 cm    |
| T0025      | 3 patas haya  | 5,00 kg | 0,06 m <sup>3</sup> | MDF triangular 60 cm |

| madera lacada<br>(aa=13)  | color madera (xx) |        |
|---------------------------|-------------------|--------|
|                           | 01                | blanco |
| madera natural<br>(aa=14) | color madera (xx) |        |
|                           | 03                | roble  |
|                           | 19                | haya   |



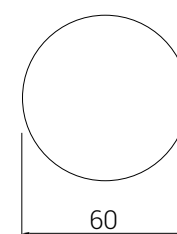
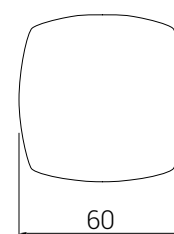
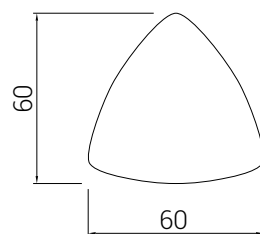
01 / Blanco



03 / Roble



19 / Haya



w a i t i n g

WAITING es el complemento perfecto para cualquier familia de producto de DILE: sólido, armónico y atemporal.



w a i t i n g



313.



w a i t i n g



| color fenólico (xx) |        |
|---------------------|--------|
| 01                  | blanco |
| 02                  | negro  |

#### Mesa baja fenólico | T0000-1600-xx00

| Referencia | Base                     | Peso  | Volumen             | Descripción            |
|------------|--------------------------|-------|---------------------|------------------------|
| T0001      | 4 radios aluminio pulido | 10 Kg | 0,17 m <sup>3</sup> | sobre fenólico redondo |
| T0004      | 4 radios aluminio blanco | 10 Kg | 0,17 m <sup>3</sup> | sobre fenólico redondo |
| T0005      | 4 radios aluminio negro  | 10 Kg | 0,17 m <sup>3</sup> | sobre fenólico redondo |

| color madera (xx) |       |
|-------------------|-------|
| 03                | roble |
| 19                | haya  |

#### Mesa baja madera | T0000-1400-xx00

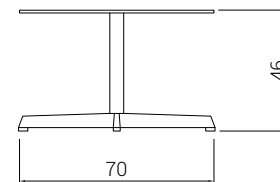
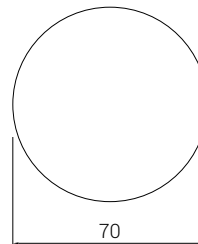
| Referencia | Base                     | Peso  | Volumen             | Descripción       |
|------------|--------------------------|-------|---------------------|-------------------|
| T0006      | 4 radios aluminio pulido | 10 Kg | 0,17 m <sup>3</sup> | sobre MDF redondo |
| T0007      | 4 radios aluminio blanco | 10 Kg | 0,17 m <sup>3</sup> | sobre MDF redondo |
| T0008      | 4 radios aluminio negro  | 10 Kg | 0,17 m <sup>3</sup> | sobre MDF redondo |



03 / Roble



19 / Haya



# fast · ergo

FAST ERGO, una silla operativa con las prestaciones adecuadas tanto para la oficina como para el hogar, máximo equilibrio entre funcionalidad, operatividad y economía.



fast ergo







## Silla alta sin brazos | S0000-06bb-02yy

| Referencia | Base            | Ruedas     | Mecanismo           |
|------------|-----------------|------------|---------------------|
| S2001      | nylon negro     | nylon/goma | contacto permanente |
| S2011      | aluminio pulido | nylon/goma | contacto permanente |

Unidades 1 / Tela cliente 68 cm / Peso 11 Kg / Volumen 0,12 m<sup>3</sup>



## Silla baja sin brazos | S0000-06bb-02yy

| Referencia | Base            | Ruedas     | Mecanismo           |
|------------|-----------------|------------|---------------------|
| S2021      | nylon negro     | nylon/goma | contacto permanente |
| S2051      | aluminio pulido | nylon/goma | contacto permanente |

Unidades 1 / Tela cliente 68 cm / Peso 11 Kg / Volumen 0,12 m<sup>3</sup>



## Confidente 4 patas sin brazos | S0000-06bb-02yy

| Referencia | Base          | Mecanismo           |
|------------|---------------|---------------------|
| S2032      | 4 patas negro | contacto permanente |

Unidades 1 / Tela cliente 68 cm / Peso 9 Kg / Volumen 0,25 m<sup>3</sup>  
Unidades 2 / Tela cliente 136 cm / Peso 19 Kg / Volumen 0,25 m<sup>3</sup>

## Accesorios



| Referencia | Características                              |
|------------|----------------------------------------------|
| K9202*     | Kit conversión taburete nylon con ruedas     |
| K9203*     | Kit conversión taburete nylon con tapones    |
| K9210*     | Kit conversión taburete aluminio con tapones |
| K9211*     | Kit conversión taburete aluminio con ruedas  |

\*Incluye aro, resorte gas alto, tapones o ruedas (dependiendo Referencia seleccionada).



## Brazos opcionales

| Referencia      | BR11 |
|-----------------|------|
| Características | Fijo |



## Confidente patín sin brazos S0000-06bb-02yy

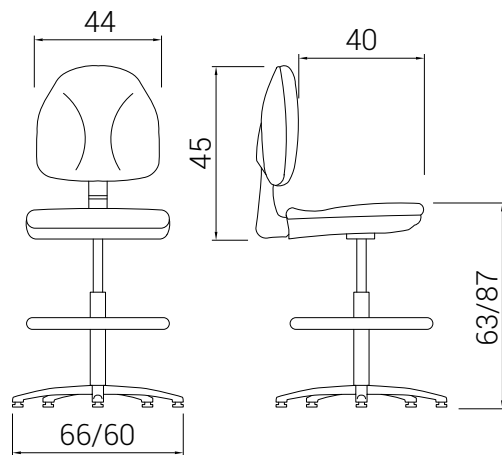
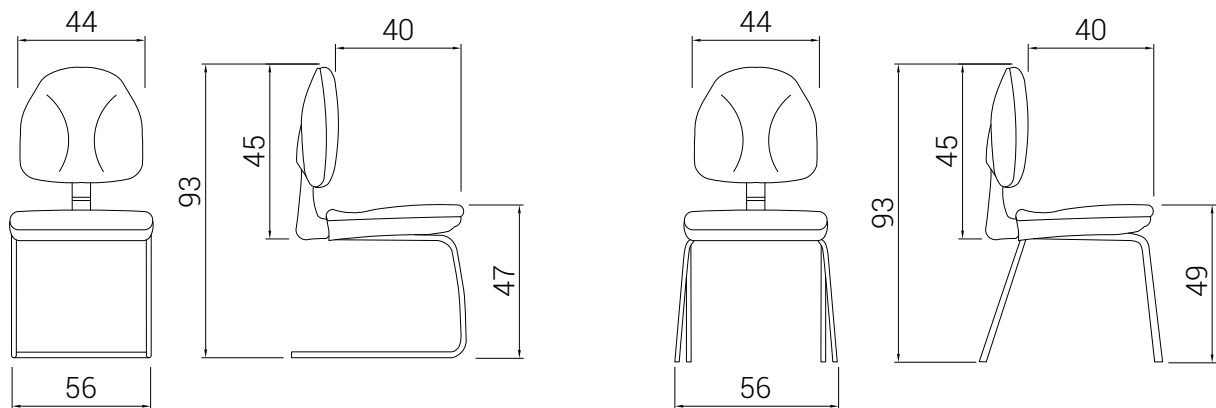
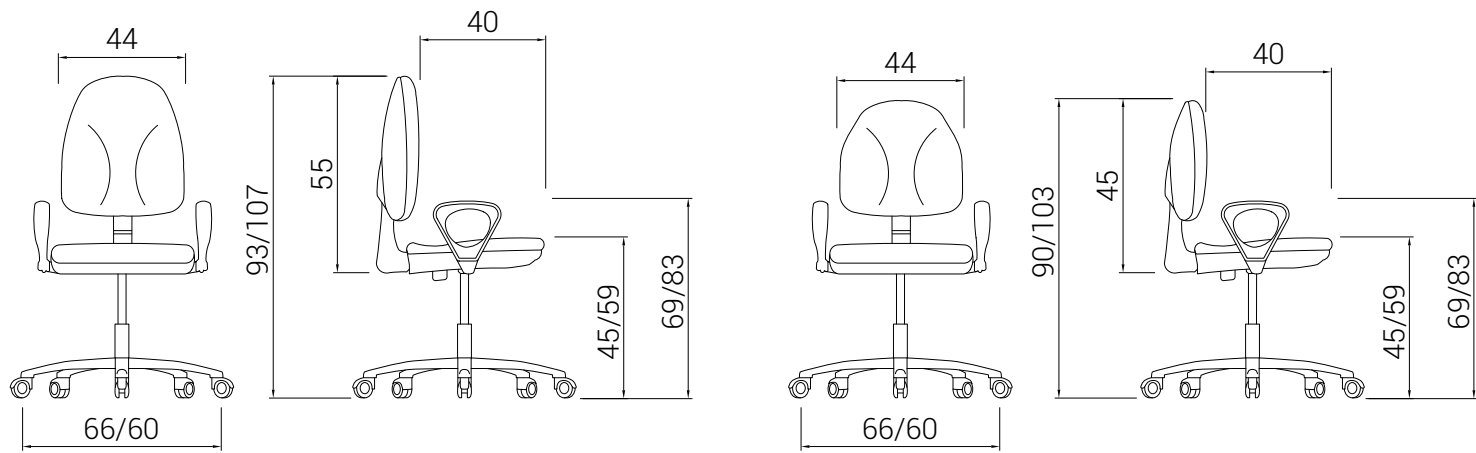
| Referencia | Base        |
|------------|-------------|
| S2030      | patín negro |

Unidades 1 / Tela cliente 68 cm / Peso 9 Kg / Volumen 0,25 m<sup>3</sup>  
Unidades 2 / Tela cliente 136 cm / Peso 19 Kg / Volumen 0,32 m<sup>3</sup>



Peso máximo

fast ergo



t e c n i c

Versatilidad, funcionalidad y economía. TECNIC es una colección llena de posibilidades: con pala abatible de escritura, rejilla inferior y posibilidad de estructura cromada.





t e c n i c



322.



323.



**Silla tapizada | S0000-06bb-00yy**

| Referencia | Base          | Brazos      |
|------------|---------------|-------------|
| S1900      | 4 patas negro | fijos nylon |
| S1902      | 4 patas gris  | fijos nylon |
| S1903      | 4 patas negro |             |
| S1905      | 4 patas gris  |             |

Unidades 4 / Tela cliente 256 cm / Peso 26 Kg / Volumen 0,26 m<sup>3</sup>

Unidades 2 / Tela cliente 128 cm / Peso 13 Kg / Volumen 0,26 m<sup>3</sup>



**Silla malla | S0000-12bb-xyyy**


| Referencia | Base          | Brazos      |
|------------|---------------|-------------|
| S1906      | 4 patas negro | fijos nylon |
| S1908      | 4 patas gris  | fijos nylon |
| S1909      | 4 patas negro |             |
| S1911      | 4 patas gris  |             |

Unidades 4 / Tela cliente 256 cm / Peso 26 Kg / Volumen 0,26 m<sup>3</sup>


Unidades 2 / Tela cliente 128 cm / Peso 13 Kg / Volumen 0,26 m<sup>3</sup>




01 / Blanco




02 / Negro




09 / Lila




18 / Rojo



20 / Verde



22 / Gris



27 / Azul marino

| color respaldo malla (xx) |             |
|---------------------------|-------------|
| 01                        | blanco      |
| 02                        | negro       |
| 09                        | lila        |
| 18                        | rojo        |
| 20                        | verde       |
| 22                        | gris        |
| 27                        | azul marino |



Bancada tapizada | S0000-06bb-00yy



| Referencia | Plazas | Bultos totales | Largo  | Peso    | Volumen             |
|------------|--------|----------------|--------|---------|---------------------|
| S1920      | 2      | 3              | 100 cm | 13 Kg   | 0,17 m <sup>3</sup> |
| S1921      | 3      | 3              | 150 cm | 20,6 Kg | 0,25 m <sup>3</sup> |
| S1922      | 4      | 3              | 200 cm | 25,3 Kg | 0,25 m <sup>3</sup> |
| S1926      | 5      | 3              | 250 cm | 32,7 Kg | 0,26 m <sup>3</sup> |
| S1923      | 2+mesa | 3              | 150 cm | 17,4 Kg | 0,25 m <sup>3</sup> |
| S1924      | 3+mesa | 3              | 200 cm | 22,1 Kg | 0,25 m <sup>3</sup> |
| S1925      | 4+mesa | 3              | 250 cm | 29,5 Kg | 0,26 m <sup>3</sup> |

Bancada malla | S0000-12bb-xyyy



| Referencia | Plazas | Bultos totales | Largo  | Peso    | Volumen             |
|------------|--------|----------------|--------|---------|---------------------|
| S1912      | 2      | 3              | 100 cm | 12,9 Kg | 0,17 m <sup>3</sup> |
| S1913      | 3      | 3              | 150 cm | 20,5 Kg | 0,25 m <sup>3</sup> |
| S1914      | 4      | 3              | 200 cm | 25,2 Kg | 0,25 m <sup>3</sup> |
| S1915      | 5      | 3              | 250 cm | 32,6 Kg | 0,26 m <sup>3</sup> |
| S1916      | 2+mesa | 3              | 150 cm | 17,3 Kg | 0,25 m <sup>3</sup> |
| S1917      | 3+mesa | 3              | 200 cm | 22 Kg   | 0,25 m <sup>3</sup> |
| S1918      | 4+mesa | 3              | 250 cm | 29,4 Kg | 0,26 m <sup>3</sup> |

Juego patas bancada V

| Referencia      | PAV01                                  | PAV02                                | PAV03                                      | PAV04                                     | PAV05                                  |
|-----------------|----------------------------------------|--------------------------------------|--------------------------------------------|-------------------------------------------|----------------------------------------|
| Características | Pata acero negro/<br>barra acero negro | Pata acero gris/<br>barra acero gris | Pata aluminio pulido/<br>barra acero negro | Pata aluminio pulido/<br>barra acero gris | Pata nylon negro/<br>barra acero negro |
| Peso/Volumen    | 7 Kg / 0,06 m <sup>3</sup>             | 7 Kg / 0,06 m <sup>3</sup>           | 3,2 Kg / 0,06 m <sup>3</sup>               | 3,2 Kg / 0,06 m <sup>3</sup>              | 5 Kg / 0,11 m <sup>3</sup>             |



**¡MUY IMPORTANTE!**   
La bancada completa se compone de una de las referencias de la tabla Bancada y de una referencia de las tablas Juego patas bancada.

Juego patas bancada T

| Referencia      | PAT06                                  | PAT07                                | PAT08                                               | PAT09                                             |
|-----------------|----------------------------------------|--------------------------------------|-----------------------------------------------------|---------------------------------------------------|
| Características | Pata acero negro/<br>barra acero negro | Pata acero gris/<br>barra acero gris | Pata acero negro anclaje<br>suelo/barra acero negro | Pata acero gris anclaje<br>suelo/barra acero gris |
| Peso/Volumen    | 9,4 Kg / 0,06 m <sup>3</sup>           | 9,4 Kg / 0,06 m <sup>3</sup>         | 9,4 Kg / 0,06 m <sup>3</sup>                        | 9,4 Kg / 0,06 m <sup>3</sup>                      |



Accesorios bancadas

| Referencia | Características               |
|------------|-------------------------------|
| S9216      | Cargador USB                  |
| PAT10      | Kit conexión bancadas T negro |
| PAT11      | Kit conexión bancadas T gris  |

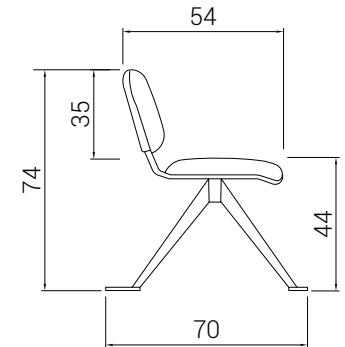
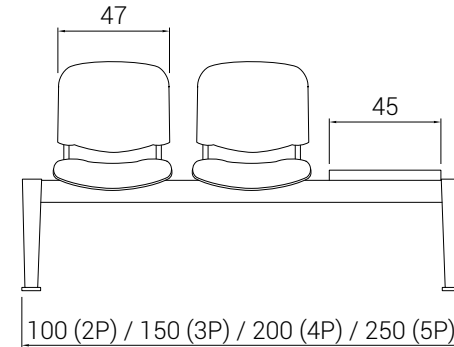
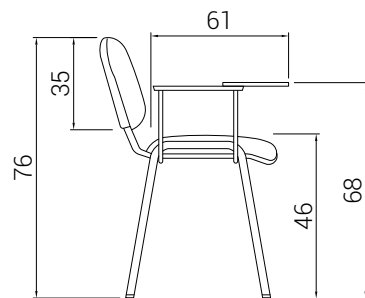
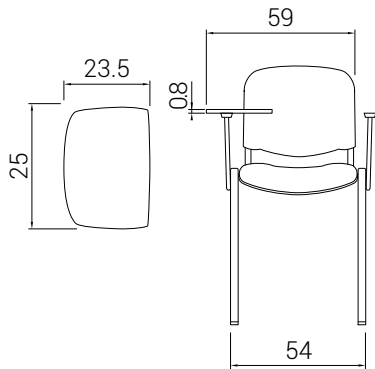
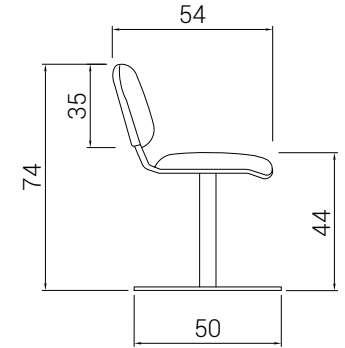
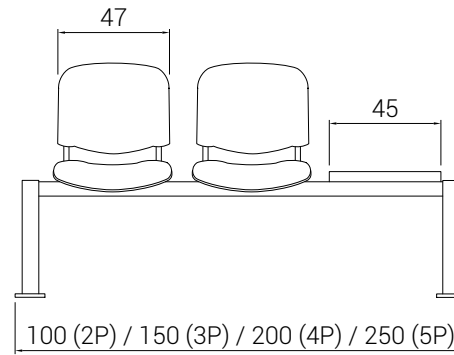
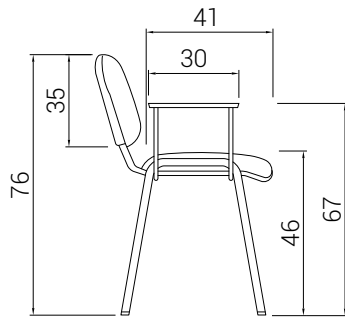
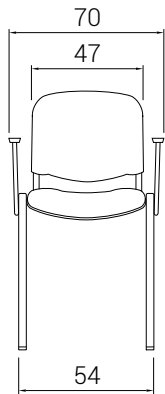






Accesorios

| Referencia | Descripción                             | Volumen              | Unidades |
|------------|-----------------------------------------|----------------------|----------|
| S9200      | kit unión silla                         | 0,018 m <sup>3</sup> | 5        |
| S9201      | kit unión regulable silla con brazos    | 0,018 m <sup>3</sup> | 5        |
| S9206      | kit mesa plegable anti pánico derecha   | 0,018 m <sup>3</sup> | 1        |
| S9207      | kit mesa plegable anti pánico izquierda | 0,018 m <sup>3</sup> | 1        |
| S9217      | kit mesa plegable derecha               | 0,018 m <sup>3</sup> | 1        |
| S9212      | kit rejilla portadocumentos negra       | 0,018 m <sup>3</sup> | 1        |



t a b u r e t e s

MAPA DE PRODUCTO  
TABURETES



WK05



WK05  
tapizada



WK15



WK40



WK50

# serie·wk05

Infinitas soluciones y acabados que se conjugan para adaptarse a diferentes necesidades. Pensado para que el profesional encuentre su espacio de trabajo.

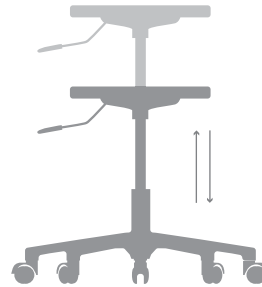




# MECANISMOS WK05

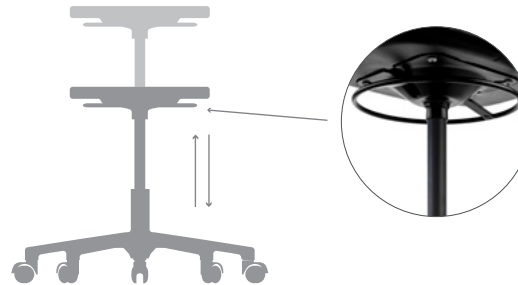
## Elevación a gas

Pensado para que el usuario regule la altura de la banqueta en la posición más cómoda para trabajar con mayor comodidad.



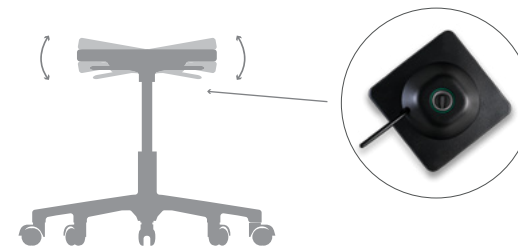
## Elevación a gas Aro

Regula la altura la banqueta mediante un aro, su estructura ayuda a posicionar la silla de una manera sencilla y fácil sin hacer mucho esfuerzo.



## Balance

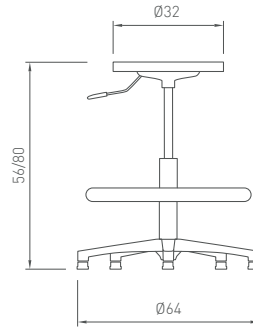
Mecanismo diseñado para que el asiento bascule de manera sincronizada al movimiento del usuario.



## WK05- W05000700

### TABURETE ALTO

- Asiento de elastómero negro antideslizante
- Giratoria
- Elevación a gas
- **Base nylon negro con aro apoyapies de nylon regulable**
- Tapones a suelo antideslizantes
- Altura mínima 56 cm, máxima 80 cm (desde suelo a asiento)
- Diámetro: 64 cm
- Opcionalmente admite ruedas (mismo precio)
- Peso 9 Kg / Volumen 0,17 m<sup>3</sup>



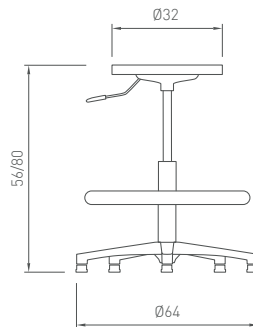
Elevación gas



## WK05- W05010700

### TABURETE ALTO

- Asiento de elastómero negro antideslizante
- Giratoria
- Elevación a gas
- **Base aluminio pulido con aro apoyapies de acero cromado regulable**
- Tapones a suelo antideslizantes
- Altura mínima 56 cm, máxima 80 cm (desde suelo a asiento)
- Diámetro: 64 cm
- Opcionalmente admite ruedas (mismo precio)
- Peso 9 Kg / Volumen 0,17 m<sup>3</sup>



Elevación gas



5 AÑOS GARANTÍA



PRODUCTO NACIONAL



CALIDAD DE FABRICACIÓN CERTIFICADA



PRODUCTO VALIDADO PARA USO INTENSIVO

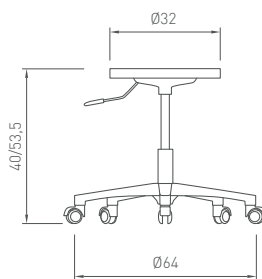


PESO MÁXIMO 120kg

## WK05- W05020700

### TABURETE BAJO

- Asiento de elastómero negro antideslizante
- Giratoria
- Elevación a gas
- **Base nylon negro**
- Ruedas de goma
- Altura mínima 40 cm, máxima 53,5 cm (desde suelo a asiento)
- Diámetro: 64 cm
- Opcionalmente admite tapones a suelo antideslizantes (mismo precio)
- Peso 9 Kg / Volumen 0,115 m<sup>3</sup>



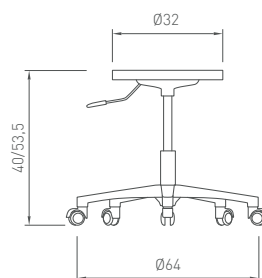
Elevación gas



## WK05- W05030700

### TABURETE BAJO

- Asiento de elastómero negro antideslizante
- Giratoria
- Elevación a gas
- **Base aluminio pulido**
- Ruedas de goma
- Altura mínima 40 cm, máxima 53,5 cm (desde suelo a asiento)
- Diámetro: 64 cm
- Opcionalmente admite tapones a suelo antideslizantes (mismo precio)
- Peso 9 Kg / Volumen 0,115 m<sup>3</sup>



Elevación gas



5 AÑOS GARANTÍA



PRODUCTO NACIONAL



CALIDAD DE FABRICACIÓN CERTIFICADA



PRODUCTO VALIDADO PARA USO INTENSIVO



PESO MÁXIMO 120kg

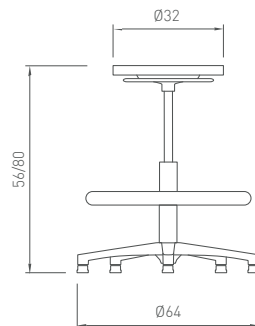




## WK05- W05040700

### TABURETE ALTO

- Asiento de elastómero negro antideslizante
- Giratoria
- Elevación a gas aro
- **Base nylon negro con aro apoyapies de nylon regulable**
- Tapones a suelo antideslizantes
- Altura mínima 56 cm, máxima 80 cm (desde suelo a asiento)
- Diámetro: 64 cm
- Opcionalmente admite ruedas (mismo precio)
- Peso 9 Kg / Volumen 0,17 m<sup>3</sup>



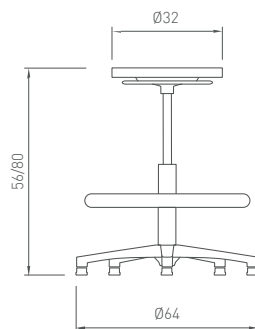
Elevación gas aro



## WK05- W05050700

### TABURETE ALTO

- Asiento de elastómero negro antideslizante
- Giratoria
- Elevación a gas aro
- **Base aluminio pulido con aro apoyapies de acero cromado regulable**
- Tapones a suelo antideslizantes
- Altura mínima 56 cm, máxima 80 cm (desde suelo a asiento)
- Diámetro: 64 cm
- Opcionalmente admite ruedas (mismo precio)
- Peso 9 Kg / Volumen 0,17 m<sup>3</sup>



Elevación gas aro



5 AÑOS GARANTÍA



PRODUCTO NACIONAL



CALIDAD DE FABRICACIÓN CERTIFICADA



PRODUCTO VALIDADO PARA USO INTENSIVO

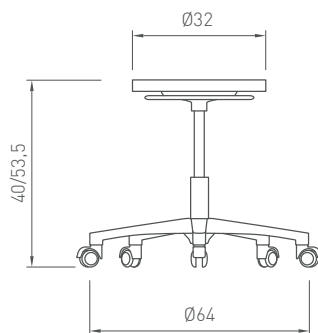


PESO MÁXIMO

## WK05- W05060700

### TABURETE BAJO

- Asiento de elastómero negro antideslizante
- Giratoria
- Elevación a gas aro
- **Base nylon negro**
- Ruedas de goma
- Altura mínima 40 cm, máxima 53,5 cm (desde suelo a asiento)
- Diámetro: 64 cm
- Opcionalmente admite tapones a suelo antideslizantes (mismo precio)
- Peso 9 Kg / Volumen 0,115 m<sup>3</sup>



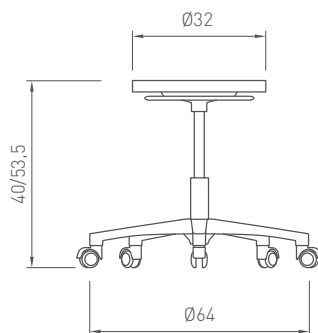
Elevación gas aro



## WK05- W05070700

### TABURETE BAJO

- Asiento de elastómero negro antideslizante
- Giratoria
- Elevación a gas aro
- **Base aluminio pulido**
- Ruedas de goma
- Altura mínima 40 cm, máxima 53,5 cm (desde suelo a asiento)
- Diámetro: 64 cm
- Opcionalmente admite tapones a suelo antideslizantes (mismo precio)
- Peso 9 Kg / Volumen 0,115 m<sup>3</sup>



Elevación gas aro



5 AÑOS GARANTÍA



PRODUCTO NACIONAL



CALIDAD DE FABRICACIÓN CERTIFICADA



PRODUCTO VALIDADO PARA USO INTENSIVO



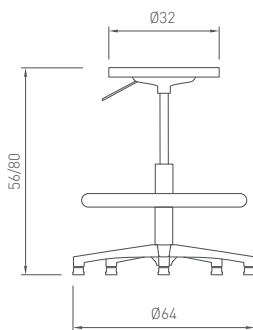
PESO MÁXIMO 120kg



## WK05- W05080700

### TABURETE ALTO

- Asiento de elastómero negro antideslizante
- Giratoria
- Elevación a gas
- **Base nylon negro con aro apoyapies de nylon regulable**
- Tapones a suelo antideslizantes
- Altura mínima 56 cm, máxima 80 cm (desde suelo a asiento)
- Diámetro: 64 cm
- Mecanismo balance
- Opcionalmente admite ruedas (mismo precio)
- Peso 9 Kg / Volumen 0,17 m<sup>3</sup>



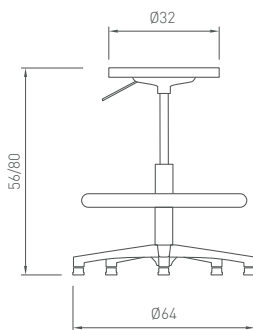
Mecanismo Balance /  
elevación gas



## WK05- W05090700

### TABURETE ALTO

- Asiento de elastómero negro antideslizante
- Giratoria
- Elevación a gas
- **Base aluminio pulido con aro apoyapies de acero cromado regulable**
- Tapones a suelo antideslizantes
- Altura mínima 56 cm, máxima 80 cm (desde suelo a asiento)
- Diámetro: 64 cm
- Mecanismo balance
- Opcionalmente admite ruedas (mismo precio)
- Peso 9 Kg / Volumen 0,17 m<sup>3</sup>



Mecanismo Balance /  
elevación gas



5 AÑOS  
GARANTÍA



PRODUCTO  
NACIONAL



CALIDAD DE  
FABRICACIÓN  
CERTIFICADA



PRODUCTO  
VALIDADO PARA  
USO INTENSIVO

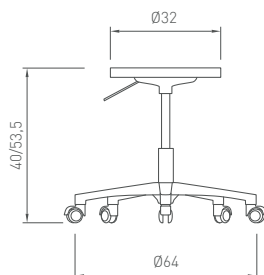


PESO  
MÁXIMO  
120kg

## WK05- W05100700

### TABURETE BAJO

- Asiento de elastómero negro antideslizante
- Giratoria
- Elevación a gas
- **Base nylon negro**
- Ruedas de goma
- Altura mínima 40 cm, máxima 53,5 cm (desde suelo a asiento)
- Diámetro: 64 cm
- Mecanismo balance
- Opcionalmente admite tapones a suelo antideslizantes (mismo precio)
- Peso 9 Kg / Volumen 0,115 m<sup>3</sup>



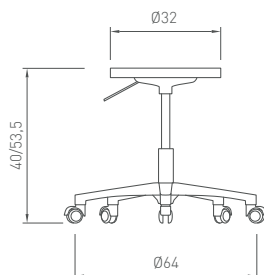
Mecanismo Balance /  
elevación gas



## WK05- W05110700

### TABURETE BAJO

- Asiento de elastómero negro antideslizante
- Giratoria
- Elevación a gas
- **Base aluminio pulido**
- Ruedas de goma
- Altura mínima 40 cm, máxima 53,5 cm (desde suelo a asiento)
- Diámetro: 64 cm
- Mecanismo balance
- Opcionalmente admite tapones a suelo antideslizantes (mismo precio)
- Peso 9 Kg / Volumen 0,115 m<sup>3</sup>



Mecanismo Balance /  
elevación gas



5 AÑOS  
GARANTÍA



PRODUCTO  
NACIONAL



CALIDAD DE  
FABRICACIÓN  
CERTIFICADA



PRODUCTO  
VALIDADO PARA  
USO INTENSIVO



PESO  
MÁXIMO  
120kg

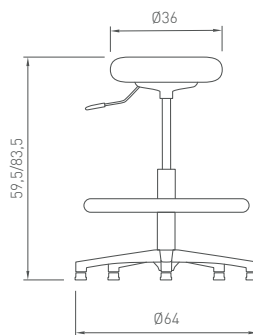




## WK05- W05000701/02/03

### TABURETE ALTO

- Interior de asiento en madera de haya contrachapada recubierto con espuma flexible de poliuretano de 30 kg/m<sup>3</sup>
- Giratoria
- Elevación a gas
- **Base nylon negro con aro apoyapies de nylon regulable**
- Tapones a suelo antideslizantes
- Altura mínima 59,5 cm, máxima 83,5 cm (desde suelo a asiento)
- Diámetro: 64 cm
- Opcionalmente admite ruedas (mismo precio)
- Peso 9 Kg / Volumen 0,17 m<sup>3</sup>



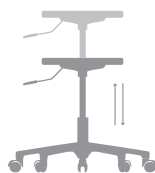
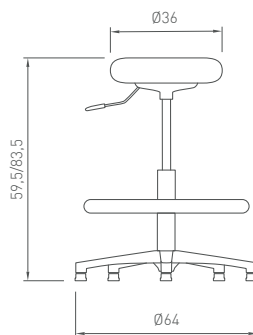
Elevación gas



## WK05- W05010701/02/03

### TABURETE ALTO

- Interior de asiento en madera de haya contrachapada recubierto con espuma flexible de poliuretano de 30 kg/m<sup>3</sup>
- Giratoria
- Elevación a gas
- **Base aluminio pulido con aro apoyapies de acero cromado regulable**
- Tapones a suelo antideslizantes
- Altura mínima 59,5 cm, máxima 83,5 cm (desde suelo a asiento)
- Diámetro: 64 cm
- Opcionalmente admite ruedas (mismo precio)
- Peso 9 Kg / Volumen 0,17 m<sup>3</sup>



Elevación gas



5 AÑOS GARANTÍA



PRODUCTO NACIONAL



CALIDAD DE FABRICACIÓN CERTIFICADA



PRODUCTO VALIDADO PARA USO INTENSIVO

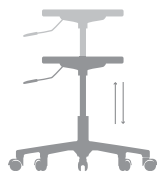
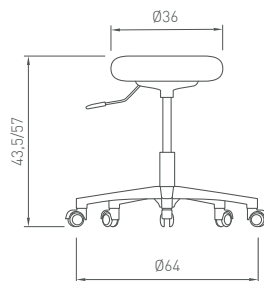


PESO MÁXIMO 120kg

## WK05- W05020701/02/03

### TABURETE BAJO

- Interior de asiento en madera de haya contrachapada recubierto con espuma flexible de poliuretano de 30 kg/m<sup>3</sup>
- Giratoria
- Elevación a gas
- **Base nylon negro**
- Ruedas de goma
- Altura mínima 43,5 cm, máxima 57 cm (desde suelo a asiento)
- Diámetro: 64 cm
- Opcionalmente admite tapones a suelo antideslizantes (mismo precio)
- Peso 9 Kg / Volumen 0,115 m<sup>3</sup>



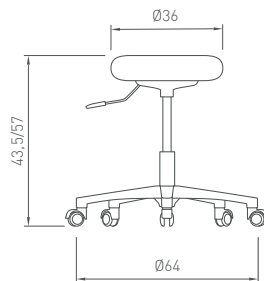
Elevación gas



## WK05- W05030701/02/03

### TABURETE BAJO

- Interior de asiento en madera de haya contrachapada recubierto con espuma flexible de poliuretano de 30 kg/m<sup>3</sup>
- Giratoria
- Elevación a gas
- **Base aluminio pulido**
- Ruedas de goma
- Altura mínima 43,5 cm, máxima 57 cm (desde suelo a asiento)
- Diámetro: 64 cm
- Opcionalmente admite tapones a suelo antideslizantes (mismo precio)
- Peso 9 Kg / Volumen 0,115 m<sup>3</sup>



Elevación gas



5 AÑOS GARANTÍA



PRODUCTO NACIONAL



CALIDAD DE FABRICACIÓN CERTIFICADA



PRODUCTO VALIDADO PARA USO INTENSIVO



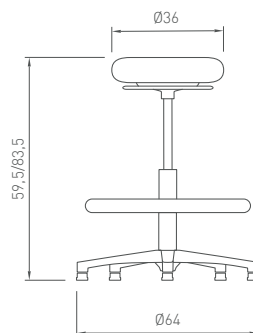
PESO MÁXIMO 120kg



## WK05- W05040701/02/03

### TABURETE ALTO

- Interior de asiento en madera de haya contrachapada recubierto con espuma flexible de poliuretano de 30 kg/m<sup>3</sup>
- Giratoria
- Elevación a gas aro
- **Base nylon negro con aro apoyapies de nylon regulable**
- Tapones a suelo antideslizantes
- Altura mínima 59,5 cm, máxima 83,5 cm (desde suelo a asiento)
- Diámetro: 64 cm
- Opcionalmente admite ruedas (mismo precio)
- Peso 9 Kg / Volumen 0,17 m<sup>3</sup>



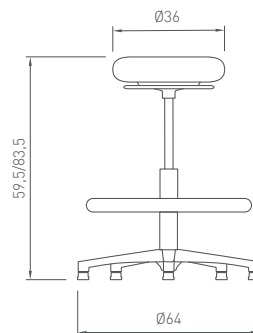
Elevación gas aro



## WK05- W05050701/02/03

### TABURETE ALTO

- Interior de asiento en madera de haya contrachapada recubierto con espuma flexible de poliuretano de 30 kg/m<sup>3</sup>
- Giratoria
- Elevación a gas aro
- **Base aluminio pulido con aro apoyapies de acero cromado regulable**
- Tapones a suelo antideslizantes
- Altura mínima 59,5 cm, máxima 83,5 cm (desde suelo a asiento)
- Diámetro: 64 cm
- Opcionalmente admite ruedas (mismo precio)
- Peso 9 Kg / Volumen 0,17 m<sup>3</sup>



Elevación gas aro



5 AÑOS GARANTÍA



PRODUCTO NACIONAL



CALIDAD DE FABRICACIÓN CERTIFICADA



PRODUCTO VALIDADO PARA USO INTENSIVO

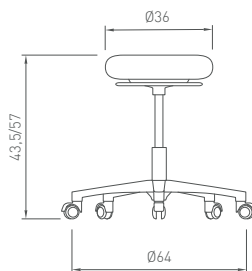


PESO MÁXIMO 120kg

## WK05- W05060701/02/03

### TABURETE BAJO

- Interior de asiento en madera de haya contrachapada recubierto con espuma flexible de poliuretano de 30 kg/m<sup>3</sup>
- Giratoria
- Elevación a gas aro
- **Base nylon negro**
- Ruedas de goma
- Altura mínima 43,5 cm, máxima 57 cm (desde suelo a asiento)
- Diámetro: 64 cm
- Opcionalmente admite tapones a suelo antideslizantes (mismo precio)
- Peso 9 Kg / Volumen 0,115 m<sup>3</sup>



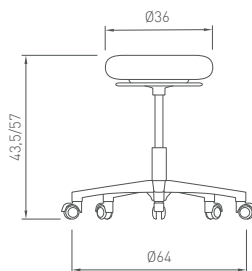
Elevación gas aro



## WK05- W05070701/02/03

### TABURETE BAJO

- Interior de asiento en madera de haya contrachapada recubierto con espuma flexible de poliuretano de 30 kg/m<sup>3</sup>
- Giratoria
- Elevación a gas aro
- **Base aluminio pulido**
- Ruedas de goma
- Altura mínima 43,5 cm, máxima 57 cm (desde suelo a asiento)
- Diámetro: 64 cm
- Opcionalmente admite tapones a suelo antideslizantes (mismo precio)
- Peso 9 Kg / Volumen 0,115 m<sup>3</sup>



Elevación gas aro



5 AÑOS GARANTÍA



PRODUCTO NACIONAL



CALIDAD DE FABRICACIÓN CERTIFICADA



PRODUCTO VALIDADO PARA USO INTENSIVO



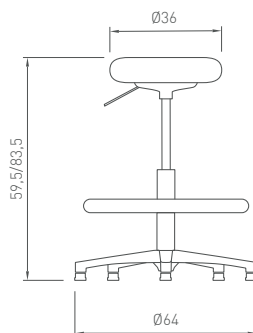
PESO MÁXIMO 120kg



## WK05- W05080701/02/03

### TABURETE ALTO

- Interior de asiento en madera de haya contrachapada recubierto con espuma flexible de poliuretano de 30 kg/m<sup>3</sup>
- Giratoria
- Elevación a gas
- **Base nylon negro con aro apoyapies de nylon regulable**
- Tapones a suelo antideslizantes
- Altura mínima 59,5 cm, máxima 83,5 cm (desde suelo a asiento)
- Diámetro: 64 cm
- Mecanismo balance
- Opcionalmente admite ruedas (mismo precio)
- Peso 9 Kg / Volumen 0,17 m<sup>3</sup>



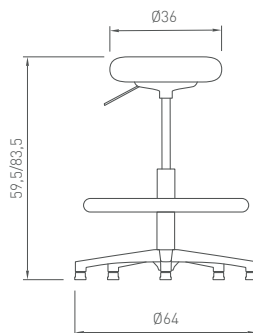
Mecanismo Balance /  
elevación gas



## WK05- W05090701/02/03

### TABURETE ALTO

- Interior de asiento en madera de haya contrachapada recubierto con espuma flexible de poliuretano de 30 kg/m<sup>3</sup>
- Giratoria
- Elevación a gas
- **Base aluminio pulido con aro apoyapies de acero cromado regulable**
- Tapones a suelo antideslizantes
- Altura mínima 59,5 cm, máxima 83,5 cm (desde suelo a asiento)
- Diámetro: 64 cm
- Mecanismo balance
- Opcionalmente admite ruedas (mismo precio)
- Peso 9 Kg / Volumen 0,17 m<sup>3</sup>



Mecanismo Balance /  
elevación gas



5 AÑOS  
GARANTÍA



PRODUCTO  
NACIONAL



CALIDAD DE  
FABRICACIÓN  
CERTIFICADA



PRODUCTO  
VALIDADO PARA  
USO INTENSIVO



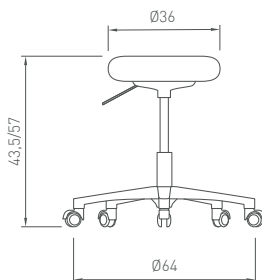
PESO  
MÁXIMO



## WK05- W05100701/02/03

### TABURETE BAJO

- Interior de asiento en madera de haya contrachapada recubierto con espuma flexible de poliuretano de 30 kg/m<sup>3</sup>
- Giratoria
- Elevación a gas
- **Base nylon negro**
- Ruedas de goma
- Altura mínima 43,5 cm, máxima 57 cm (desde suelo a asiento)
- Diámetro: 64 cm
- Mecanismo balance
- Opcionalmente admite tapones a suelo antideslizantes (mismo precio)
- Peso 9 Kg / Volumen 0,115 m<sup>3</sup>



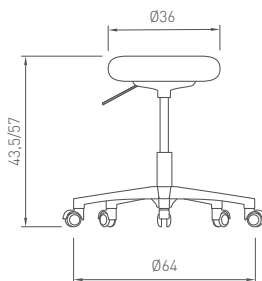
Mecanismo Balance /  
elevación gas



## WK05- W05110701/02/03

### TABURETE BAJO

- Interior de asiento en madera de haya contrachapada recubierto con espuma flexible de poliuretano de 30 kg/m<sup>3</sup>
- Giratoria
- Elevación a gas
- **Base aluminio pulido**
- Ruedas de goma
- Altura mínima 43,5 cm, máxima 57 cm (desde suelo a asiento)
- Diámetro: 64 cm
- Mecanismo balance
- Opcionalmente admite tapones a suelo antideslizantes (mismo precio)
- Peso 9 Kg / Volumen 0,115 m<sup>3</sup>



Mecanismo Balance /  
elevación gas



5 AÑOS  
GARANTÍA



PRODUCTO  
NACIONAL



CALIDAD DE  
FABRICACIÓN  
CERTIFICADA



PRODUCTO  
VALIDADO PARA  
USO INTENSIVO



120kg  
PESO  
MÁXIMO



# serie · wk15

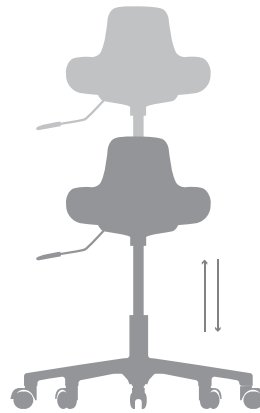
Una serie de taburetes con asientos de elastomero que reunen unas cualidades unicas en el mercado de las sillas para profesionales.



# MECANISMOS WK15


## Elevación a gas

Pensado para que el usuario regule la altura de la banqueta en la posición más cómoda para trabajar con mayor comodidad.



## Elevación a gas Aro

Regula la altura la banqueta mediante un aro, su estructura ayuda a posicionar la silla de una manera sencilla y fácil sin hacer mucho esfuerzo.



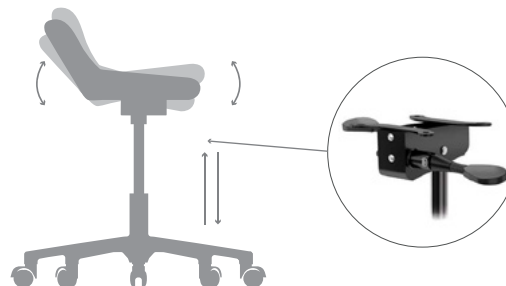
## Balance

Mecanismo diseñado para que el asiento bascule de manera sincronizada al movimiento del usuario.



## Basculante

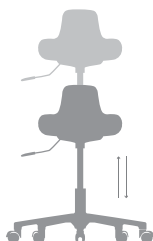
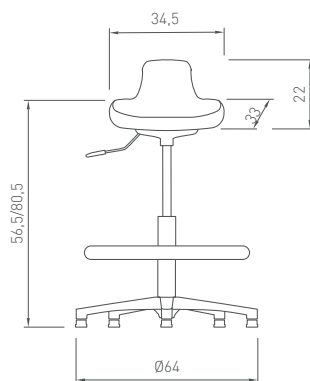
Realiza un movimiento del asiento sobre el centro de la silla, con sistema de bloqueo central.



## WK15- W15000700

### TABURETE ALTO

- Asiento de elastómero negro antideslizante
- Giratoria
- Elevación a gas
- **Base nylon negro con aro apoyapies de nylon regulable**
- Tapones a suelo antideslizantes
- Altura mínima 56,5 cm, máxima 80,5 cm (desde suelo a asiento)
- Diámetro: 64 cm
- Opcionalmente admite ruedas (mismo precio)
- Peso 9 Kg / Volumen 0,17 m<sup>3</sup>



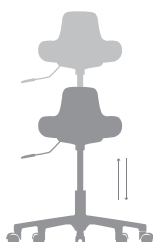
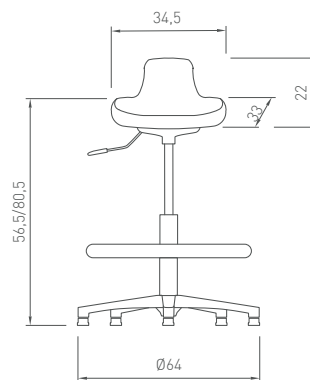
Elevación gas



## WK15- W15010700

### TABURETE ALTO

- Asiento de elastómero negro antideslizante
- Giratoria
- Elevación a gas
- **Base aluminio pulido con aro apoyapies de acero cromado regulable**
- Tapones a suelo antideslizantes
- Altura mínima 56,5 cm, máxima 80,5 cm (desde suelo a asiento)
- Diámetro: 64 cm
- Opcionalmente admite ruedas (mismo precio)
- Peso 9 Kg / Volumen 0,17 m<sup>3</sup>



Elevación gas



5 AÑOS GARANTÍA



PRODUCTO NACIONAL



CALIDAD DE FABRICACIÓN CERTIFICADA



PRODUCTO VALIDADO PARA USO INTENSIVO



PESO MÁXIMO 120kg

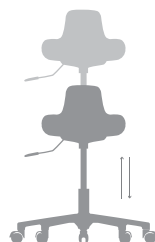
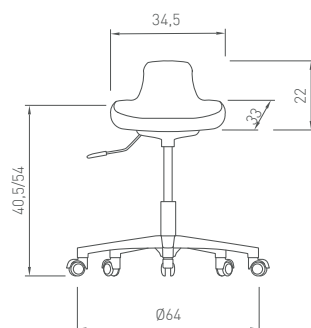




## WK15- W15020700

### TABURETE BAJO

- Asiento de elastómero negro antideslizante
- Giratoria
- Elevación a gas
- **Base nylon negro**
- Ruedas de goma
- Altura mínima 40,5 cm, máxima 54 cm (desde suelo a asiento)
- Diámetro: 64 cm
- Opcionalmente admite tapones a suelo antideslizantes (mismo precio)
- Peso 9 Kg / Volumen 0,115 m<sup>3</sup>



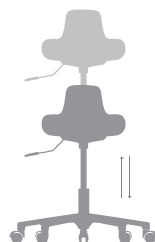
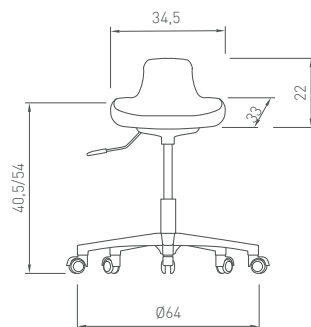
Elevación gas



## WK15- W15030700

### TABURETE BAJO

- Asiento de elastómero negro antideslizante
- Giratoria
- Elevación a gas
- **Base aluminio pulido**
- Ruedas de goma
- Altura mínima 40,5 cm, máxima 54 cm (desde suelo a asiento)
- Diámetro: 64 cm
- Opcionalmente admite tapones a suelo antideslizantes (mismo precio)
- Peso 9 Kg / Volumen 0,115 m<sup>3</sup>



Elevación gas



5 AÑOS GARANTÍA



PRODUCTO NACIONAL



CALIDAD DE FABRICACIÓN CERTIFICADA



PRODUCTO VALIDADO PARA USO INTENSIVO

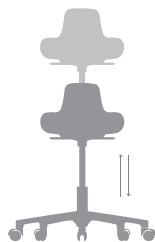
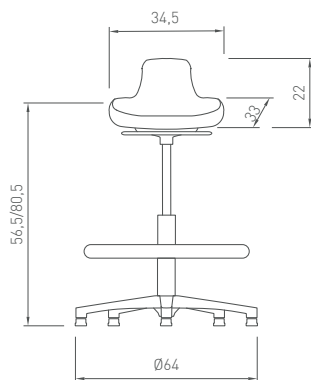


PESO MÁXIMO 120kg

## WK15- W15040700

### TABURETE ALTO

- Asiento de elastómero negro antideslizante
- Giratoria
- Elevación a gas aro
- **Base nylon negro con aro apoyapies de nylon regulable**
- Tapones a suelo antideslizantes
- Altura mínima 56,5 cm, máxima 80,5 cm (desde suelo a asiento)
- Diámetro: 64 cm
- Opcionalmente admite ruedas (mismo precio)
- Peso 9 Kg / Volumen 0,17 m<sup>3</sup>



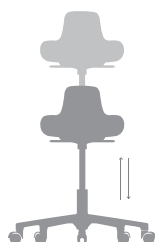
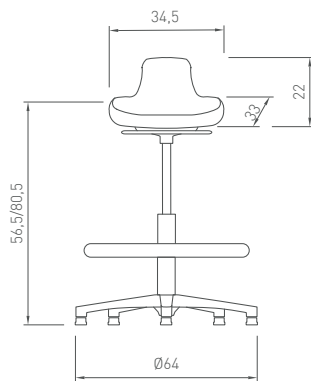
Elevación gas aro



## WK15- W15050700

### TABURETE ALTO

- Asiento de elastómero negro antideslizante
- Giratoria
- Elevación a gas aro
- **Base aluminio pulido con aro apoyapies de acero cromado regulable**
- Tapones a suelo antideslizantes
- Altura mínima 56,5 cm, máxima 80,5 cm (desde suelo a asiento)
- Diámetro: 64 cm
- Opcionalmente admite ruedas (mismo precio)
- Peso 9 Kg / Volumen 0,17 m<sup>3</sup>



Elevación gas aro



5 AÑOS GARANTÍA



PRODUCTO NACIONAL



CALIDAD DE FABRICACIÓN CERTIFICADA



PRODUCTO VALIDADO PARA USO INTENSIVO



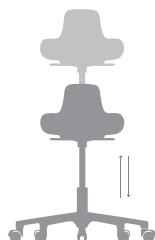
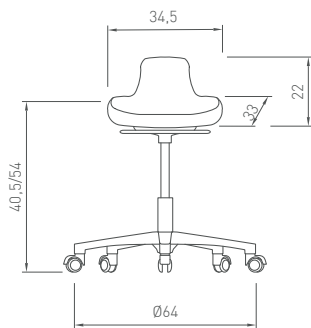
PESO MÁXIMO



## WK15- W15060700

### TABURETE BAJO

- Asiento de elastómero negro antideslizante
- Giratoria
- Elevación a gas aro
- **Base nylon negro**
- Ruedas de goma
- Altura mínima 40,5 cm, máxima 54 cm (desde suelo a asiento)
- Diámetro: 64 cm
- Opcionalmente admite tapones a suelo antideslizantes (mismo precio)
- Peso 9 Kg / Volumen 0,115 m<sup>3</sup>



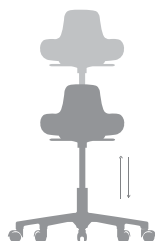
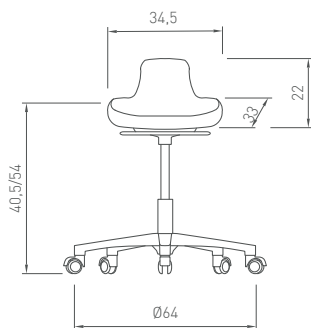
Elevación gas aro



## WK15- W15070700

### TABURETE BAJO

- Asiento de elastómero negro antideslizante
- Giratoria
- Elevación a gas aro
- **Base aluminio pulido**
- Ruedas de goma
- Altura mínima 40,5 cm, máxima 54 cm (desde suelo a asiento)
- Diámetro: 64 cm
- Opcionalmente admite tapones a suelo antideslizantes (mismo precio)
- Peso 9 Kg / Volumen 0,115 m<sup>3</sup>



Elevación gas aro



5 AÑOS GARANTÍA



PRODUCTO NACIONAL



CALIDAD DE FABRICACIÓN CERTIFICADA



PRODUCTO VALIDADO PARA USO INTENSIVO

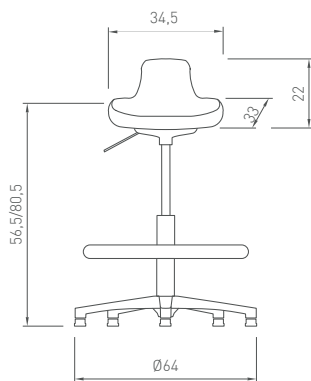


PESO MÁXIMO 120kg

## WK15- W15080700

### TABURETE ALTO

- Asiento de elastómero negro antideslizante
- Giratoria
- Elevación a gas
- **Base nylon negro con aro apoyapies de nylon regulable**
- Tapones a suelo antideslizantes
- Altura mínima 56,5 cm, máxima 80,5 cm (desde suelo a asiento)
- Diámetro: 64 cm
- Mecanismo balance
- Opcionalmente admite ruedas (mismo precio)
- Peso 9 Kg / Volumen 0,17 m<sup>3</sup>



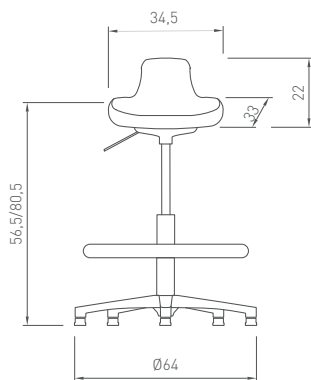
Mecanismo Balance /  
elevación gas



## WK15- W15090700

### TABURETE ALTO

- Asiento de elastómero negro antideslizante
- Giratoria
- Elevación a gas
- **Base aluminio pulido con aro apoyapies de acero cromado regulable**
- Tapones a suelo antideslizantes
- Altura mínima 56,5 cm, máxima 80,5 cm (desde suelo a asiento)
- Diámetro: 64 cm
- Mecanismo balance
- Opcionalmente admite ruedas (mismo precio)
- Peso 9 Kg / Volumen 0,17 m<sup>3</sup>



Mecanismo Balance /  
elevación gas



5 AÑOS  
GARANTÍA



PRODUCTO  
NACIONAL



CALIDAD DE  
FABRICACIÓN  
CERTIFICADA



PRODUCTO  
VALIDADO PARA  
USO INTENSIVO



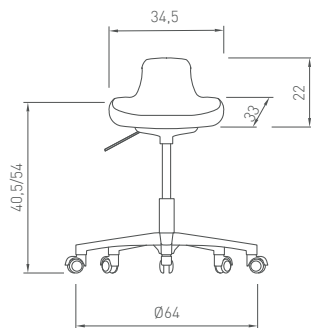
120 kg  
PESO  
MÁXIMO



## WK15- W15100700

### TABURETE BAJO

- Asiento de elastómero negro antideslizante
- Giratoria
- Elevación a gas
- **Base nylon negro**
- Ruedas de goma
- Altura mínima 40,5 cm, máxima 54 cm (desde suelo a asiento)
- Diámetro: 64 cm
- Mecanismo balance
- Opcionalmente admite tapones a suelo antideslizantes (mismo precio)
- Peso 9 Kg / Volumen 0,115 m<sup>3</sup>



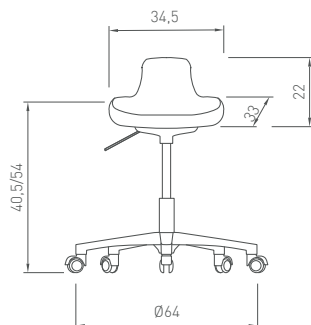
Mecanismo Balance /  
elevación gas



## WK15- W15110700

### TABURETE BAJO

- Asiento de elastómero negro antideslizante
- Giratoria
- Elevación a gas
- **Base aluminio pulido**
- Ruedas de goma
- Altura mínima 40,5 cm, máxima 54 cm (desde suelo a asiento)
- Diámetro: 64 cm
- Mecanismo balance
- Opcionalmente admite tapones a suelo antideslizantes (mismo precio)
- Peso 9 Kg / Volumen 0,115 m<sup>3</sup>



Mecanismo Balance /  
elevación gas



5 AÑOS  
GARANTÍA



PRODUCTO  
NACIONAL



CALIDAD DE  
FABRICACIÓN  
CERTIFICADA



PRODUCTO  
VALIDADO PARA  
USO INTENSIVO



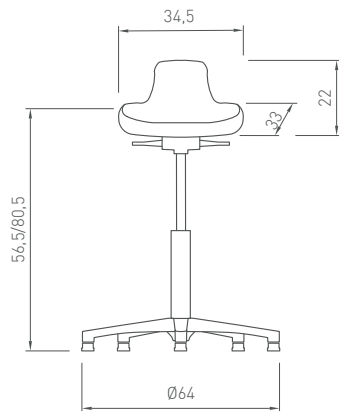
PESO  
MÁXIMO  
120kg



## WK15- W15120700

### TABURETE ALTO

- Asiento de elastómero negro antideslizante
- Giratoria
- Elevación a gas
- **Base nylon negro**
- Tapones a suelo antideslizantes
- Altura mínima 56,5 cm, máxima 80,5 cm (desde suelo a asiento)
- Diámetro: 64 cm
- Mecanismo basculante
- Opcionalmente admite ruedas (mismo precio)
- Peso 9 Kg / Volumen 0,17 m<sup>3</sup>



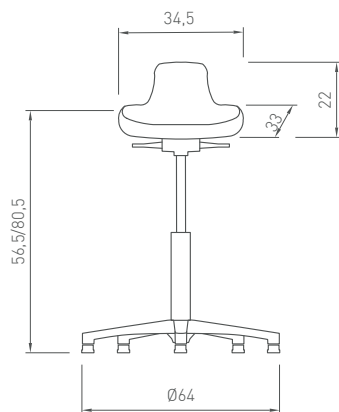
Mecanismo Basculante /  
elevación gas



## WK15- W15130700

### TABURETE ALTO

- Asiento de elastómero negro antideslizante
- Giratoria
- Elevación a gas
- **Base aluminio pulido**
- Tapones a suelo antideslizantes
- Altura mínima 56,5 cm, máxima 80,5 cm (desde suelo a asiento)
- Diámetro: 64 cm
- Mecanismo basculante
- Opcionalmente admite ruedas (mismo precio)
- Peso 9 Kg / Volumen 0,17 m<sup>3</sup>



Mecanismo Basculante /  
elevación gas



5 AÑOS  
GARANTÍA



PRODUCTO  
NACIONAL



CALIDAD DE  
FABRICACIÓN  
CERTIFICADA



PRODUCTO  
VALIDADO PARA  
USO INTENSIVO



120 kg  
PESO  
MÁXIMO



# serie·wk40

Comodidad, ergonomía, y resistencia se funden en una serie de taburetes que facilitan la vida de sus usuarios.

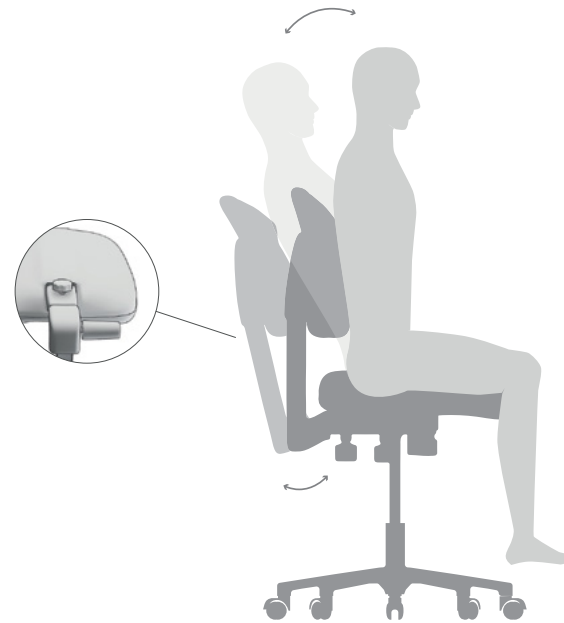
El diseño del respaldo con agarradera nos permite transportarla con facilidad.



# MECANISMOS WK40

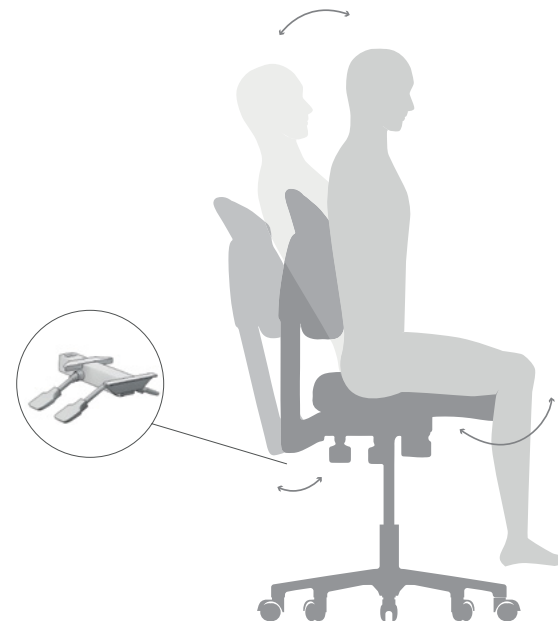
## Contacto Permanente

Permite ajustar el grado de inclinación del respaldo. Además, cuando se libera el mecanismo, gracias al sistema de regulación de presión, permite ajustar el grado de dureza del movimiento.



## Sincro independiente

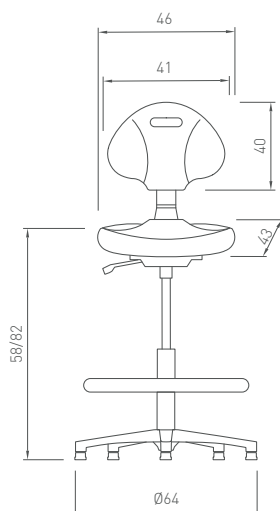
Movimiento basculante sincronizado del asiento y del respaldo sobre el eje central de la silla pero de modo independiente. Es decir, podemos ajustar el grado de inclinación de respaldo y asiento por separado.



## WK40- W40120700

### TABURETE ALTO

- Asiento y respaldo de elastómero negro antideslizante
- Giratoria
- Elevación a gas
- **Base nylon con aro apoyapies de nylon regulable**
- Tapones a suelo antideslizantes
- Altura mínima 58 cm, máxima 82 cm (desde suelo a asiento)
- Diámetro: 64 cm
- Respaldo regulable en altura y profundidad
- Mecanismo contacto permanente
- Opcionalmente admite ruedas (mismo precio)
- Peso 12 Kg / Volumen 0,17 m<sup>3</sup>



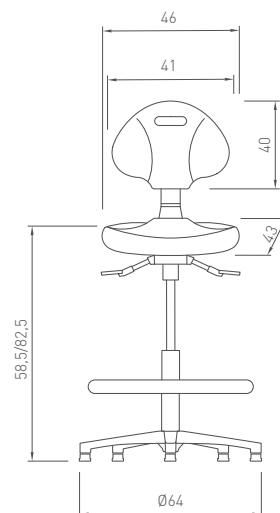
Contacto  
Permanente



## WK40- W40160700

### TABURETE ALTO

- Asiento y respaldo de elastómero negro antideslizante
- Giratoria
- Elevación a gas
- **Base nylon con aro apoyapies de nylon regulable**
- Tapones a suelo antideslizantes
- Altura mínima 58,5 cm, máxima 82,5 cm (desde suelo a asiento)
- Diámetro: 64 cm
- Respaldo regulable en altura
- Mecanismo sincro independiente
- Opcionalmente admite ruedas (mismo precio)
- Peso 14 Kg / Volumen 0,17 m<sup>3</sup>



Sincro  
independiente



5 AÑOS  
GARANTÍA



PRODUCTO  
NACIONAL



CALIDAD DE  
FABRICACIÓN  
CERTIFICADA



PRODUCTO  
VALIDADO PARA  
USO INTENSIVO



120kg  
PESO  
MÁXIMO

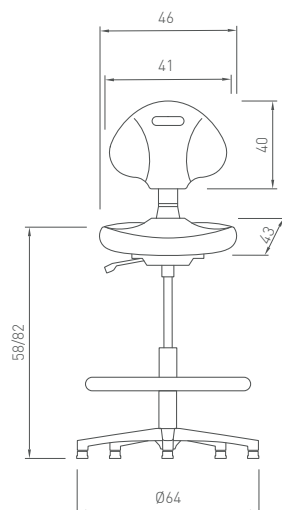




## WK40- W40130700

### TABURETE ALTO

- Asiento y respaldo de elastómero negro antideslizante
- Giratoria
- Elevación a gas
- **Base aluminio pulido con aro apoyapies de acero cromado regulable**
- Tapones a suelo antideslizantes
- Altura mínima 58 cm, máxima 82 cm (desde suelo a asiento)
- Diámetro: 64 cm
- Respaldo regulable en altura y profundidad
- Mecanismo contacto permanente
- Opcionalmente admite ruedas (mismo precio)
- Peso 12 Kg / Volumen 0,17 m<sup>3</sup>



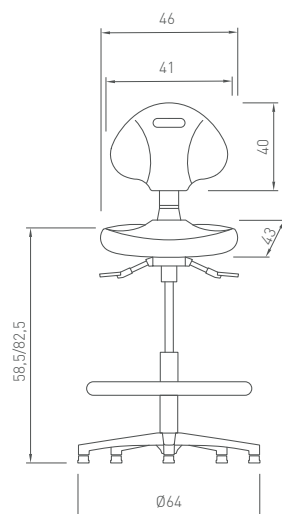
**Contacto  
Permanente**



## WK40- W40170700

### TABURETE ALTO

- Asiento y respaldo de elastómero negro antideslizante
- Giratoria
- Elevación a gas
- **Base aluminio pulido con aro apoyapies de acero cromado regulable**
- Tapones a suelo antideslizantes
- Altura mínima 58,5 cm, máxima 82,5 cm (desde suelo a asiento)
- Diámetro: 64 cm
- Respaldo regulable en altura
- Mecanismo sincro independiente
- Opcionalmente admite ruedas (mismo precio)
- Peso 14 Kg / Volumen 0,17 m<sup>3</sup>



**Sincro  
independiente**



5 AÑOS  
GARANTÍA



PRODUCTO  
NACIONAL



CALIDAD DE  
FABRICACIÓN  
CERTIFICADA



PRODUCTO  
VALIDADO PARA  
USO INTENSIVO

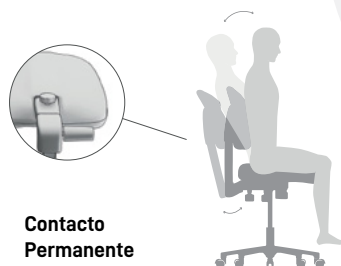
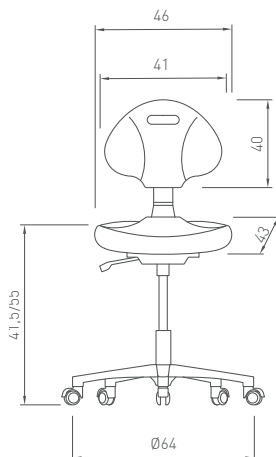


PESO  
MÁXIMO

## WK40- W40140700

### SILLA BAJA

- Asiento y respaldo de elastómero negro antideslizante
- Giratoria
- Elevación a gas
- **Base nylon negro**
- Ruedas de goma
- Altura mínima 41,5 cm, máxima 55 cm (desde suelo a asiento)
- Diámetro: 64 cm
- Respaldo regulable en altura y profundidad
- Mecanismo contacto permanente
- Opcionalmente admite tapones a suelo antideslizantes (mismo precio)
- Peso 12 Kg / Volumen 0,17 m<sup>3</sup>



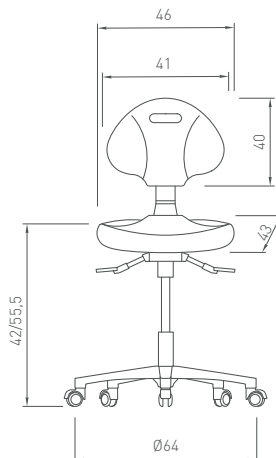
**Contacto  
Permanente**



## WK40- W40180700

### SILLA BAJA

- Asiento y respaldo de elastómero negro antideslizante
- Giratoria
- Elevación a gas
- **Base nylon negro**
- Ruedas de goma
- Altura mínima 42 cm, máxima 55,5 cm (desde suelo a asiento)
- Diámetro: 64 cm
- Respaldo regulable en altura
- Mecanismo sincro independiente
- Opcionalmente admite tapones a suelo antideslizantes (mismo precio)
- Peso 14 Kg / Volumen 0,17 m<sup>3</sup>



**Sincro  
Independiente**



5 AÑOS  
GARANTÍA



PRODUCTO  
NACIONAL



CALIDAD DE  
FABRICACIÓN  
CERTIFICADA



PRODUCTO  
VALIDADO PARA  
USO INTENSIVO



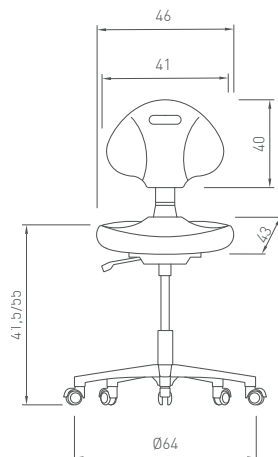
120 kg  
PESO  
MÁXIMO



## WK40- W40150700

### SILLA BAJA

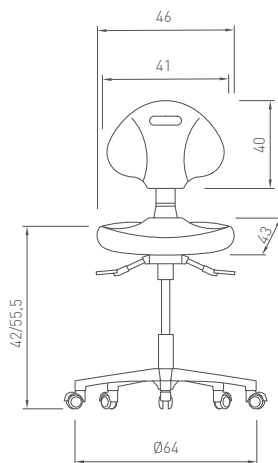
- Asiento y respaldo de elastómero negro antideslizante
- Giratoria
- Elevación a gas
- **Base aluminio pulido**
- Ruedas de goma
- Altura mínima 41,5 cm, máxima 55 cm (desde suelo a asiento)
- Diámetro: 64 cm
- Respaldo regulable en altura y profundidad
- Mecanismo contacto permanente
- Opcionalmente admite tapones a suelo antideslizantes (mismo precio)
- Peso 12 Kg / Volumen 0,17 m<sup>3</sup>



## WK40- W40190700

### SILLA BAJA

- Asiento y respaldo de elastómero negro antideslizante
- Giratoria
- Elevación a gas
- **Base aluminio pulido**
- Ruedas de goma
- Altura mínima 42 cm, máxima 55,5 cm (desde suelo a asiento)
- Diámetro: 64 cm
- Respaldo regulable en altura
- Mecanismo sincro independiente
- Opcionalmente admite tapones a suelo antideslizantes (mismo precio)
- Peso 14 Kg / Volumen 0,17 m<sup>3</sup>



5 AÑOS GARANTÍA



PRODUCTO NACIONAL



CALIDAD DE FABRICACIÓN CERTIFICADA



PRODUCTO VALIDADO PARA USO INTENSIVO



PESO MÁXIMO 120kg

# serie · wk50

Taburetes y sillas de trabajo diseñadas para resistir largas horas de trabajo sin perder un ápice de seguridad y confort. El usuario puede intercambiar asientos y respaldos con sencillez debido a su sistema de clips, además de ser transpirables gracias a su diseño perforado. Es la colección más resistente para uso intensivo.



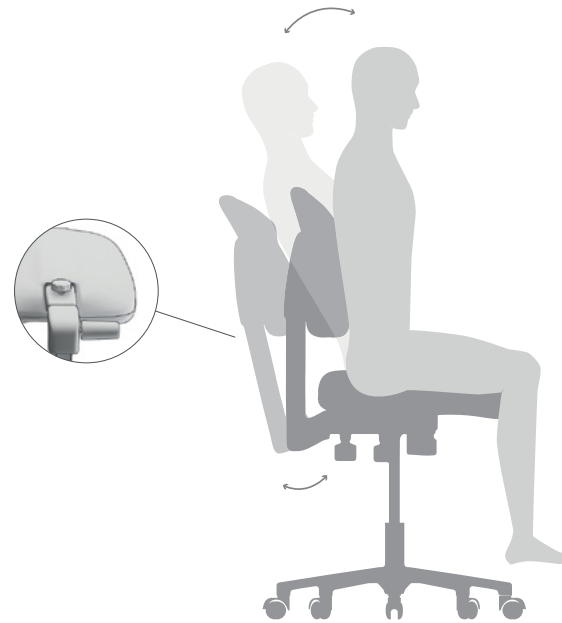




# MECANISMOS WK50

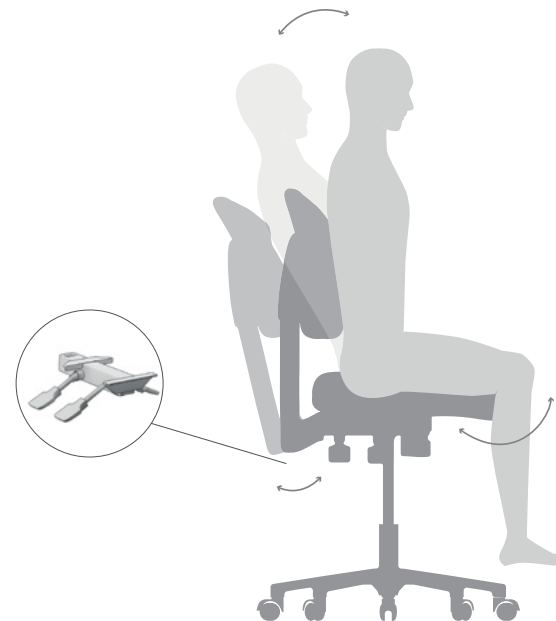
## Contacto Permanente

Permite ajustar el grado de inclinación del respaldo. Además, cuando se libera el mecanismo, gracias al sistema de regulación de presión, permite ajustar el grado de dureza del movimiento.



## Sincro independiente

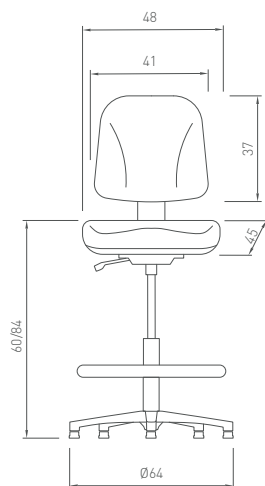
Movimiento basculante sincronizado del asiento y del respaldo sobre el eje central de la silla pero de modo independiente. Es decir, podemos ajustar el grado de inclinación de respaldo y asiento por separado.



## WK50- W50120700

### TABURETE ALTO

- Asiento y respaldo de elastómero negro antideslizante
- Giratoria
- Elevación a gas
- **Base nylon con aro apoyapies de nylon regulable**
- Tapones a suelo antideslizantes
- Altura mínima 60 cm, máxima 84 cm (desde suelo a asiento)
- Diámetro: 64 cm
- Respaldo regulable en altura y profundidad
- Mecanismo contacto permanente
- Opcionalmente admite ruedas (mismo precio)
- Peso 12 Kg / Volumen 0,17 m<sup>3</sup>



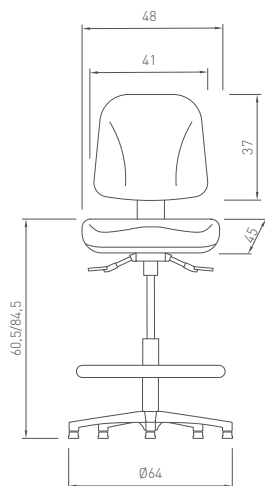
**Contacto  
Permanente**



## WK50- W50160700

### TABURETE ALTO

- Asiento y respaldo de elastómero negro antideslizante
- Giratoria
- Elevación a gas
- **Base nylon con aro apoyapies de nylon regulable**
- Tapones a suelo antideslizantes
- Altura mínima 60,5 cm, máxima 84,5 cm (desde suelo a asiento)
- Diámetro: 64 cm
- Respaldo regulable en altura
- Mecanismo sincro independiente
- Opcionalmente admite ruedas (mismo precio)
- Peso 14 Kg / Volumen 0,17 m<sup>3</sup>



**Sincro  
independiente**



5 AÑOS  
GARANTÍA



PRODUCTO  
NACIONAL



CALIDAD DE  
FABRICACIÓN  
CERTIFICADA



PRODUCTO  
VALIDADO PARA  
USO INTENSIVO

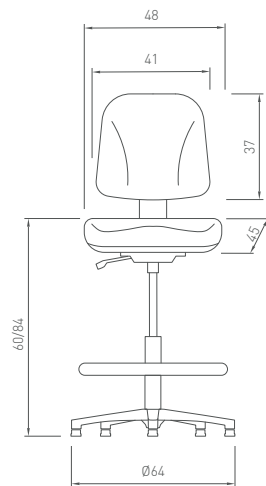


PESO  
MÁXIMO

## WK50- W50130700

### TABURETE ALTO

- Asiento y respaldo de elastómero negro antideslizante
- Giratoria
- Elevación a gas
- **Base aluminio pulido con aro apoyapies de acero cromado regulable**
- Tapones a suelo antideslizantes
- Altura mínima 60 cm, máxima 84 cm (desde suelo a asiento)
- Diámetro: 64 cm
- Respaldo regulable en altura y profundidad
- Mecanismo contacto permanente
- Opcionalmente admite ruedas (mismo precio)
- Peso 12 Kg / Volumen 0,17 m<sup>3</sup>



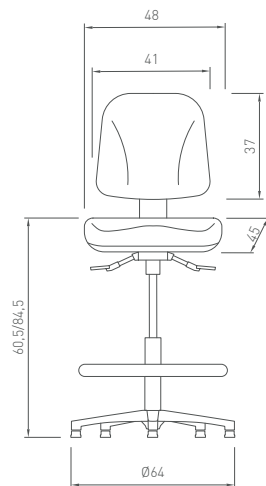
**Contacto  
Permanente**



## WK50- W50170700

### TABURETE ALTO

- Asiento y respaldo de elastómero negro antideslizante
- Giratoria
- Elevación a gas
- **Base aluminio pulido con aro apoyapies de acero cromado regulable**
- Tapones a suelo antideslizantes
- Altura mínima 60,5 cm, máxima 84,5 cm (desde suelo a asiento)
- Diámetro: 64 cm
- Respaldo regulable en altura
- Mecanismo sincro independiente
- Opcionalmente admite ruedas (mismo precio)
- Peso 14 Kg / Volumen 0,17 m<sup>3</sup>



**Sincro  
independiente**



5 AÑOS  
GARANTÍA



PRODUCTO  
NACIONAL



CALIDAD DE  
FABRICACIÓN  
CERTIFICADA



PRODUCTO  
VALIDADO PARA  
USO INTENSIVO



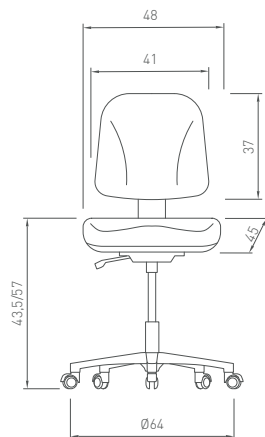
PESO  
MÁXIMO  
120kg



## WK50- W50140700

### SILLA BAJA

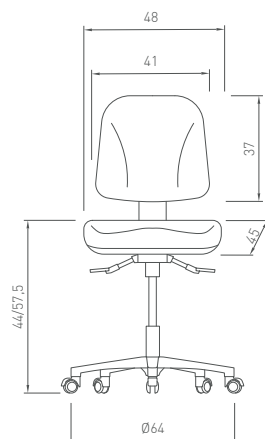
- Asiento y respaldo de elastómero negro antideslizante
- Giratoria
- Elevación a gas
- **Base nylon negro**
- Ruedas de goma
- Altura mínima 44,5 cm, máxima 58 cm (desde suelo a asiento)
- Diámetro: 64 cm
- Respaldo regulable en altura y profundidad
- Mecanismo contacto permanente
- Opcionalmente admite tapones a suelo antideslizantes (mismo precio)
- Peso 12 Kg / Volumen 0,17 m<sup>3</sup>



## WK50- W50180700

### SILLA BAJA

- Asiento y respaldo de elastómero negro antideslizante
- Giratoria
- Elevación a gas
- **Base nylon negro**
- Ruedas de goma
- Altura mínima 40 cm, máxima 53,5 cm (desde suelo a asiento)
- Diámetro: 64 cm
- Respaldo regulable en altura
- Mecanismo sincro independiente
- Opcionalmente admite tapones a suelo antideslizantes (mismo precio)
- Peso 14 Kg / Volumen 0,17 m<sup>3</sup>



5 AÑOS GARANTÍA



PRODUCTO NACIONAL



CALIDAD DE FABRICACIÓN CERTIFICADA



PRODUCTO VALIDADO PARA USO INTENSIVO

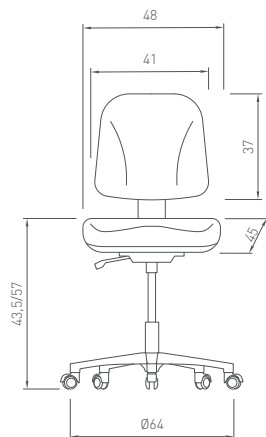


PESO MÁXIMO 120kg

## WK50- W50150700

### SILLA BAJA

- Asiento y respaldo de elastómero negro antideslizante
- Giratoria
- Elevación a gas
- **Base aluminio pulido**
- Ruedas de goma
- Altura mínima 44,5 cm, máxima 58 cm (desde suelo a asiento)
- Diámetro: 64 cm
- Respaldo regulable en altura y profundidad
- Mecanismo contacto permanente
- Opcionalmente admite tapones a suelo antideslizantes (mismo precio)
- Peso 12 Kg / Volumen 0,17 m<sup>3</sup>



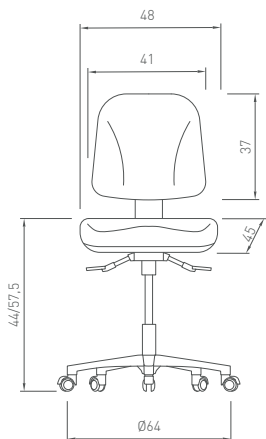
**Contacto  
Permanente**



## WK50- W50190700

### SILLA BAJA

- Asiento y respaldo de elastómero negro antideslizante
- Giratoria
- Elevación a gas
- **Base aluminio pulido**
- Ruedas de goma
- Altura mínima 40 cm, máxima 53,5 cm (desde suelo a asiento)
- Diámetro: 64 cm
- Respaldo regulable en altura
- Mecanismo sincro independiente
- Opcionalmente admite tapones a suelo antideslizantes (mismo precio)
- Peso 14 Kg / Volumen 0,17 m<sup>3</sup>



**Sincro  
independiente**



5 AÑOS  
GARANTÍA



PRODUCTO  
NACIONAL



CALIDAD DE  
FABRICACIÓN  
CERTIFICADA



PRODUCTO  
VALIDADO PARA  
USO INTENSIVO



PESO  
MÁXIMO







c o n f i g u r a c i o n e s

CONFIGURACIONES

Kits bases

| Referencia      | BA22                            | BA23                           | BA24                             | BA25                            | BA26                           | BA27                             |
|-----------------|---------------------------------|--------------------------------|----------------------------------|---------------------------------|--------------------------------|----------------------------------|
| Modelos         | Aita/Spera                      | Aita/Spera                     | Aita/Spera                       | Aita/Spera                      | Aita/Spera                     | Aita/Spera                       |
| Características | 4 radios piramidal nylon blanco | 4 radios piramidal nylon negro | 4 radios piramidal nylon grafito | 4 radios piramidal nylon blanco | 4 radios piramidal nylon negro | 4 radios piramidal nylon grafito |
| Topes           | ruedas                          | ruedas                         | ruedas                           | topes                           | topes                          | topes                            |
| Mecanismo       | giratoria                       | giratoria                      | giratoria                        | giratoria                       | giratoria                      | giratoria                        |



| Referencia      | BA34                     | BA35                    | BA36                     | BA39                       | BA40                        |
|-----------------|--------------------------|-------------------------|--------------------------|----------------------------|-----------------------------|
| Modelos         | Aita/Spera               | Aita/Spera              | Aita/Spera               | Aita/Spera                 | Aita/Spera                  |
| Características | 4 radios aluminio pulido | 4 radios aluminio negro | 4 radios aluminio blanco | 4 patas conica acero negro | 4 patas conica acero blanco |
| Topes           | topes                    | topes                   | topes                    | topes                      | topes                       |
| Mecanismo       | balance                  | balance                 | balance                  |                            |                             |



| Referencia  | S9203                                            | S9210                                                  | S9214                                           | S9215                                                 |
|-------------|--------------------------------------------------|--------------------------------------------------------|-------------------------------------------------|-------------------------------------------------------|
| Descripción | Kit nylon (aro / resorte gas banqueta / tapones) | Kit cromo (aro cromo / resorte gas banqueta / tapones) | Kit nylon (aro / resorte gas banqueta / ruedas) | Kit cromo (aro cromo / resorte gas banqueta / ruedas) |
| Volumen     | 0,018 m <sup>3</sup>                             | 0,018 m <sup>3</sup>                                   | 0,018 m <sup>3</sup>                            | 0,018 m <sup>3</sup>                                  |
| Unidades    | 1                                                | 1                                                      | 1                                               | 1                                                     |



CONFIGURACIONES

**Brazos**

| Referencia  | BR01                                                               | BR05                  | BR06                           | BR09                                              |
|-------------|--------------------------------------------------------------------|-----------------------|--------------------------------|---------------------------------------------------|
| Modelos     | AdaptaPro/Atika/Atika Air/AtikaPro/<br>Flexa/FoxPro/SignoPro/Skena | Atika Air/Flexa/Skena | Aika/Atika Air/Flexa/Skena/XL+ | Atika/Atika Air/AtikaPro/Equis/<br>Flexa/Neo+/XL+ |
| Descripción | Fijo                                                               | 1D                    | 1D                             | 4D                                                |
| Volumen     | 0,018 m <sup>3</sup>                                               | 0,018 m <sup>3</sup>  | 0,018 m <sup>3</sup>           | 0,018 m <sup>3</sup>                              |
| Unidades    | 2                                                                  | 2                     | 2                              | 2                                                 |



**¡MUY IMPORTANTE!**

Los brazos BR09 y BR10 sólo se pueden seleccionar al incluir el Kit Mecanismo autopesante K1011.


| Referencia  | BR10                                              | BR23                       | BR25                                                                             | BR26                     |
|-------------|---------------------------------------------------|----------------------------|----------------------------------------------------------------------------------|--------------------------|
| Modelos     | Atika/Atika Air/AtikaPro/Equis/<br>Flexa/Neo+/XL+ | AdaptaPro/AtikaPro/ FoxPro | AdaptaPro/Atika Air/AtikaPro/Equis/<br>Flexa/ FoxPro/Neo+/<br>SignoPro/Skena/XL+ | XL+                      |
| Descripción | 2D                                                | 1D                         | 4D Estructura interna acero                                                      | Brazo regulable negro 2D |
| Volumen     | 0,018 m <sup>3</sup>                              | 0,018 m <sup>3</sup>       | 0,018 m <sup>3</sup>                                                             | 0,018 m <sup>3</sup>     |
| Unidades    | 2                                                 | 2                          | 2                                                                                | 2                        |



CONFIGURACIONES

**Brazos**

| Referencia  | BR16                 | BR17                 | BR19                 |
|-------------|----------------------|----------------------|----------------------|
| Modelos     | Acer+                | Tecnic               | X-Light              |
| Descripción | Brazo aluminio       | Brazo fijo nylon     | Brazo fijo           |
| Volumen     | 0,018 m <sup>3</sup> | 0,018 m <sup>3</sup> | 0,018 m <sup>3</sup> |
| Unidades    | 2                    | 2                    | 2                    |



**Brazos tapizados**

| Referencia          | BR20                 |    |    |    | BR21                 |    |    |    | BR22                 |    |    |    |
|---------------------|----------------------|----|----|----|----------------------|----|----|----|----------------------|----|----|----|
| Grupo tapizado (bb) | 01                   | 02 | 03 | 04 | 01                   | 02 | 03 | 04 | 01                   | 02 | 03 | 04 |
| Características     | Brazo cromo/tapizado |    |    |    | Brazo cromo/tapizado |    |    |    | Brazo cromo/tapizado |    |    |    |
| Modelos             | Neo+                 |    |    |    | Boss                 |    |    |    | Trinity              |    |    |    |
| Volumen             | 0,018 m <sup>3</sup> |    |    |    | 0,018 m <sup>3</sup> |    |    |    | 0,018 m <sup>3</sup> |    |    |    |
| Unidades            | 2                    |    |    |    | 2                    |    |    |    | 2                    |    |    |    |



c o m p o n e n t e s



COMPONENTES

Ruedas y topes

| Referencia  | S9100                       | S9101                                      | S9103                                             | S9104                                             |
|-------------|-----------------------------|--------------------------------------------|---------------------------------------------------|---------------------------------------------------|
| Descripción | Ruedas engomadas nylon 50mm | Ruedas engomadas embellecedor cromado 50mm | Ruedas engomadas nylon 65mm (bases terminal fino) | Ruedas engomadas cromo 65mm (bases terminal fino) |
| Volumen     | 0,002 m <sup>3</sup>        | 0,002 m <sup>3</sup>                       | 0,002 m <sup>3</sup>                              | 0,002 m <sup>3</sup>                              |
| Unidades    | 5                           | 5                                          | 5                                                 | 5                                                 |



| Referencia  | S9105                                    | S9114                                    | S9137                                        | S9138                                          | S9113                                       | S9115                                       |
|-------------|------------------------------------------|------------------------------------------|----------------------------------------------|------------------------------------------------|---------------------------------------------|---------------------------------------------|
| Descripción | Ruedas engomadas nylon autofrenadas 50mm | Ruedas engomadas nylon autofrenadas 65mm | Ruedas nylon negro 50 mm (bases piramidales) | Ruedas nylon grafito 50 mm (bases piramidales) | *Ruedas conductivas nylon autofrenadas 50mm | *Ruedas conductivas nylon autofrenadas 65mm |
| Volumen     | 0,002 m <sup>3</sup>                     | 0,002 m <sup>3</sup>                     | 0,002 m <sup>3</sup>                         | 0,002 m <sup>3</sup>                           | 0,002 m <sup>3</sup>                        | 0,002 m <sup>3</sup>                        |
| Unidades    | 5                                        | 5                                        | 4                                            | 4                                              | 5                                           | 5                                           |

\*Se incluye 2 ruedas conductivas según normativa, resto normales a juego.



| Referencia  | S9102                         | S9111                       | S9134                                               | S9133                                               |
|-------------|-------------------------------|-----------------------------|-----------------------------------------------------|-----------------------------------------------------|
| Descripción | Tapones terminal grueso nylon | Tapones terminal fino nylon | Ruedas engomadas nylon 65mm (Bases terminal grueso) | Ruedas engomadas cromo 65mm (Bases terminal grueso) |
| Volumen     | 0,002 m <sup>3</sup>          | 0,002 m <sup>3</sup>        | 0,002 m <sup>3</sup>                                | 0,002 m <sup>3</sup>                                |
| Unidades    | 5                             | 5                           | 5                                                   | 5                                                   |



| Referencia  | S9106                                   | S9107                     | S9109                     | S9110                      |
|-------------|-----------------------------------------|---------------------------|---------------------------|----------------------------|
| Descripción | Ruedas huecas Emilsider gris 65mm (24H) | ruedas huecas negras 65mm | Rueda estándar Form 50 mm | Rueda autofreno Form 50 mm |
| Volumen     | 0,002 m <sup>3</sup>                    | 0,002 m <sup>3</sup>      | 0,002 m <sup>3</sup>      | 0,002 m <sup>3</sup>       |
| Unidades    | 5                                       | 1                         | 1                         | 1                          |



COMPONENTES

Bases

| Referencia  | S9319                                                | S9335                    | S9304                                            | S9337                                                 | S9338                                                                            |
|-------------|------------------------------------------------------|--------------------------|--------------------------------------------------|-------------------------------------------------------|----------------------------------------------------------------------------------|
| Descripción | Base aluminio Pro                                    | Base aluminio blanco Pro | Base nylon negra Pro                             | Base plana nylon negra                                | Base plana aluminio pulido                                                       |
| Modelos     | Atika air/AdaptaPro/AtikaPro/FoxPro/Fast/SignoPro/WK | AtikaPro                 | Atika Air/AdaptaPro/Atika-Pro/FoxPro/SignoPro/WK | Acer+/Aita/Atika/Flexa/Neo+/Skena/Trinity/XL+/X-Light | Acer+/Aita/Atika/Boss/Brooklyn/Custom/Flexa/Neo+/Skena/Spera/Trinity/XL+/X-Light |
| Diámetro    | 64 cm                                                | 64 cm                    | 64 cm                                            | 68 cm                                                 | 72 cm                                                                            |
| Volumen     | 0,003 m <sup>3</sup>                                 | 0,003 m <sup>3</sup>     | 0,003 m <sup>3</sup>                             | 0,003 m <sup>3</sup>                                  | 0,003 m <sup>3</sup>                                                             |



| Referencia  | S9339                      | S9340                   | S9341                       | S9342                       |
|-------------|----------------------------|-------------------------|-----------------------------|-----------------------------|
| Descripción | Base plana aluminio blanco | Base cónica nylon negra | Base cónica aluminio pulido | Base cónica aluminio blanco |
| Modelos     | Flexa/Skena/X-Light        | Skena                   | Skena                       | Skena                       |
| Diámetro    | 72 cm                      | 68 cm                   | 68 cm                       | 68 cm                       |
| Volumen     | 0,003 m <sup>3</sup>       | 0,003 m <sup>3</sup>    | 0,003 m <sup>3</sup>        | 0,003 m <sup>3</sup>        |



| Referencia  | S9323                | S9324                | S9325                | S9320                                                                     |
|-------------|----------------------|----------------------|----------------------|---------------------------------------------------------------------------|
| Descripción | Aluminio pulido      | Aluminio blanco      | Nylon negro          | Base 4 radios aluminio pulido                                             |
| Modelos     | Equis                | Equis                | Equis                | Acer+/Aita/Anak/Brooklyn/Circle/Custom/Kind/Spera/Trinity/Waiting/X-Light |
| Diámetro    | 69 cm                | 69 cm                | 71 cm                | 69 cm                                                                     |
| Volumen     | 0,003 m <sup>3</sup> | 0,003 m <sup>3</sup> | 0,003 m <sup>3</sup> | 0,003 m <sup>3</sup>                                                      |



COMPONENTES

| Referencia  | S9321                                                          | S9322                                            | S9305                                             | S9310                                             |
|-------------|----------------------------------------------------------------|--------------------------------------------------|---------------------------------------------------|---------------------------------------------------|
| Descripción | Base 4 radios aluminio negro                                   | Base 4 radios aluminio blanco                    | Base cónica aluminio-A                            | Base cónica nylon negra                           |
| Modelos     | Aita/Anak/Brooklyn/Circle/Custom/Spera/Trinity/Waiting/X-Light | Aita/Brooklyn/Calma/Custom/Spera/Waiting/X-Light | Atenea/Atenea tapizada/Atlanta/Feel/Reload/Splash | Atenea/Atenea tapizada/Atlanta/Feel/Reload/Splash |
| Diámetro    | 69 cm                                                          | 69 cm                                            | 65 cm                                             | 65 cm                                             |
| Volumen     | 0,003 m³                                                       | 0,003 m³                                         | 0,003 m³                                          | 0,003 m³                                          |



| Referencia  | S9303                | S9330                                     | S9331                                     | S9329                                     |
|-------------|----------------------|-------------------------------------------|-------------------------------------------|-------------------------------------------|
| Descripción | Base nylon negra 600 | Base piramidal negra para ruedas          | Base piramidal grafito para ruedas        | Base piramidal blanca para ruedas         |
| Modelos     | Fast                 | Aita/Atenea/Atenea tapizada/Atlanta/Spera | Aita/Atenea/Atenea tapizada/Atlanta/Spera | Aita/Atenea/Atenea tapizada/Atlanta/Spera |
| Diámetro    | 60 cm                | 67,5 cm                                   | 67,5 cm                                   | 67,5 cm                                   |
| Volumen     | 0,003 m³             | 0,003 m³                                  | 0,003 m³                                  | 0,003 m³                                  |



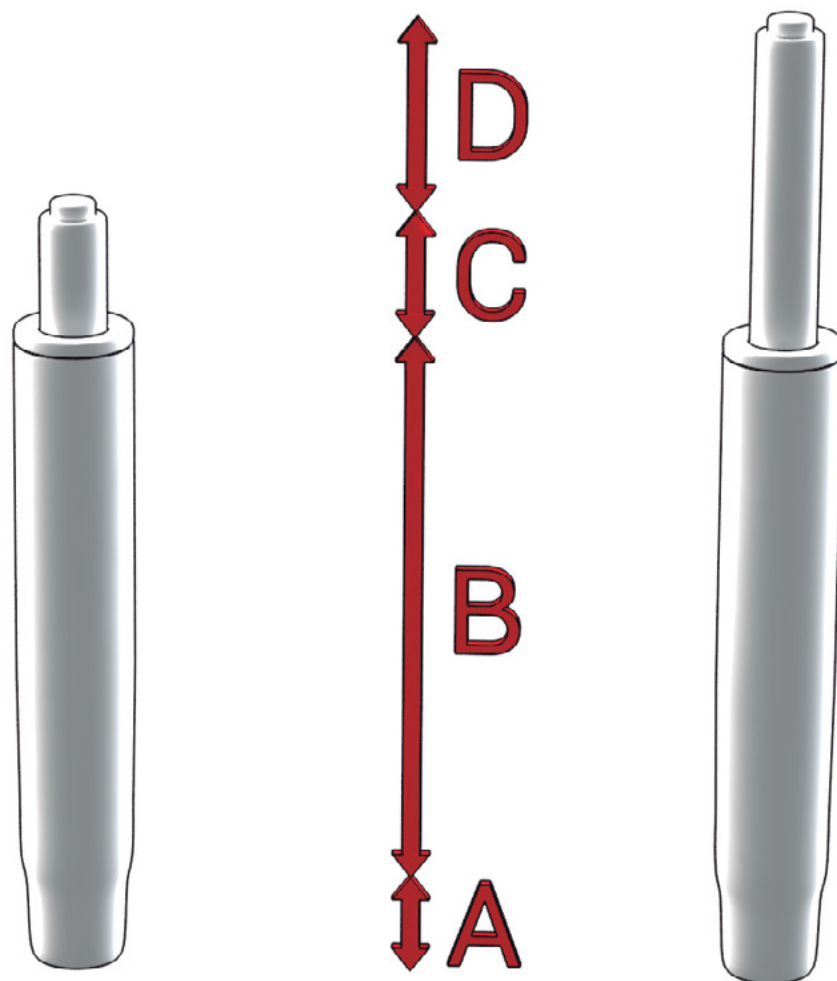
| Referencia  | S9333                                     | S9334                                     | S9332                                     | S9327                      |
|-------------|-------------------------------------------|-------------------------------------------|-------------------------------------------|----------------------------|
| Descripción | Base piramidal negra con tapones          | Base piramidal grafito con tapones        | Base piramidal blanca con tapones         | Base 4 radios madera roble |
| Modelos     | Aita/Atenea/Atenea tapizada/Atlanta/Spera | Aita/Atenea/Atenea tapizada/Atlanta/Spera | Aita/Atenea/Atenea tapizada/Atlanta/Spera | Anak/Circle                |
| Diámetro    | 67,5 cm                                   | 67,5 cm                                   | 67,5 cm                                   | 85 cm                      |
| Volumen     | 0,003 m³                                  | 0,003 m³                                  | 0,003 m³                                  | 0,005 m³                   |



COMPONENTES

Columnas de gas

| Referencia | Descripción           | Modelos                                                                                                | Volumen              | Unidades | A   | A+B | A+B+C | A+B+C+D | D   |
|------------|-----------------------|--------------------------------------------------------------------------------------------------------|----------------------|----------|-----|-----|-------|---------|-----|
| S9119      | operativo             | Acer+/Adapta Pro/Aita/Brooklyn/Custom/Spera/Trinity/X-Light                                            | 0,002 m <sup>3</sup> | 1        | 0   | 235 | 298   | 430     | 132 |
| S9121      | operativo             | Acer+/Aita/Aitana/Atenea/Atika Air/AtikaPro/Atlanta/Brooklyn/Fast/Fox Pro/Reload/SignoPro/Spera/Splash | 0,002 m <sup>3</sup> | 1        | 38  | 235 | 282   | 420     | 138 |
| S9145      | operativo base plana  | Atika/Atika 24h/Equis/Equis 24h/Flexa/Flexa 24h/Skena                                                  | 0,002 m <sup>3</sup> | 1        | 55  | 235 | 285   | 435     | 150 |
| S9147      | operativo base conica | Skena                                                                                                  | 0,002 m <sup>3</sup> | 1        | 125 | 235 | 285   | 415     | 130 |
| S9123      | direcciona            | Acer+/Aita/Boss/Neo+/XL/X-Light                                                                        | 0,002 m <sup>3</sup> | 1        | 70  | 215 | 270   | 380     | 110 |
| S9125      | direcciona            | Trinity                                                                                                | 0,002 m <sup>3</sup> | 1        | 38  | 167 | 216   | 287     | 71  |
| S9131      | banqueta              | Banquetas altura intermedia                                                                            | 0,002 m <sup>3</sup> | 1        | 0   | 330 | 385   | 595     | 210 |
| S9127      | banqueta              | Banquetas altura normal                                                                                | 0,002 m <sup>3</sup> | 1        | 10  | 375 | 460   | 710     | 250 |



tapizados·materiales·acabados



## GRUPO 01 BALI



exit  
fabrics.

### Ficha Técnica

#### Composicion

100% Poliolefina

**Ancho** 140 cm/ 54 in  $\pm$  2%

#### Resistencia a la abrasión

UNE-EN 14465:2004+A1:2007 Anexo A basado en  
UNE-EN ISO 12947.2:1999/AC:2006 + 90.000 (Ciclos  
Martindale)

#### Resistencia a la rotura

UNE-EN ISO 13937-3:2001  
Urdimbre: 180 N / Trama: 160 N

#### Solidez al frote

En seco: UNE-EN ISO / 105-X122003 4/5  
En húmedo: UNE-EN ISO 105-X122003 4/5

#### Solidez de colores a la luz


UNE-EN ISO 105-B02:2001+A1:2002. Metodo 2 617  
(escala 1-8; 8 mejor valor). Apto para exterior

#### Resistencia al pilling


UNE-EN 14465:2004 - A1:2007, UNE-EN ISO 12945-  
2:2001 4/5

#### Inflamabilidad


UE: EN 1021-1:2006 (cigarro) UK:  
BS 5852:2006 (cigarro) D: DIN 66084:2003-07  
clasificaciEin P- c USA: CAL TB 117:2000 SecciOn  
E, parte 1 (CS. 191-53; CLASS 1) NFPA 260:2009  
Cover fabric CLASS 1 Autobuses: Reglamento n°  
118 de UNECE Anexo 6 (Directiva 95/28 Anexo IV)  
Condiciones ignifugas dependientes del tipo de  
espuma utilizado.




P6




P8




P20




P21




P22



P28



P29



P30



Test  
de cigarrillo



No usar lejía



Puede lavarse  
en seco



Antibacterias



Ecológico



Antiestático



Reciclable  
100%



Apto  
para exterior

## GRUPO 01 POLIÉSTER



exit  
fabrics.

### Ficha Técnica

**Composición**

100% poliéster

**Ancho** 140 cm/ 54 in  $\pm$  2%

**Resistencia a la abrasión**

+ 80.000 (Ciclos Martindale) ISO 12947-2

**Resistencia a la rotura**

UNE-EN ISO 13937-3:2001

Urdimbre: 400 N / Trama: 260 N

**Solidez al frote**

En seco: UNE-EN ISO / 105-X12:2003 4/5

En húmedo: UN E-EN ISO 105-X12:2003 4/5

**Solidez de colores a la luz**

Valor: 6 (Tolerancia 5 a 8; 8 mejor valor)

ISO 105-B02 (Xenotest)

**Resistencia al pilling**


UNE-EN ISO 12945-2:2001 4/5

**Inflamabilidad**


EN 1021-1 & 2

También pasará otros estándares de inflamabilidad.


El rendimiento ignífugo depende de la espuma utilizada.




C1




C2




C5




C7




C8



C10



C14



C17



Test de cigarrillo



Test cerilla



Puede lavarse en seco



Evitar secar al sol



No usar lejía



## GRUPO 01 GOYA



exit  
fabrics.

### Ficha Técnica

**Composicion 100%**  
Polioléfina

**Ancho**  
140 cm/ 54 in ± 2%

**Resistencia a la abrasión**  
UNE-EN 14465:2004+A1:2007 Anexo A basado en  
UNE-EN ISO 12947-2:1999/AC:2006 90.000 (Ciclos  
Martindale)


**Resistencia a la rotura**  
UNE-EN ISO 13937-3:2001 Urdimbre: 130 N / Trama:  
100 N

**Solidez al frote en seco**  
UNE-EN ISO / 105-X12:2003 4/5 En húmedo: UNE-EN  
ISO 105-X12:2003 4/5


**Solidez de colores a la luz**  
UNE-EN ISO 105-B02:2001+A1:2002. Método 2 5/6  
(escala 1-8; 8 mejor valor) Apto para exterior

**Resistencia al pilling**  
UNE-EN 14465:2004 +A1:2007, UNE-EN ISO 12945-  
2:2001 4/5


**Inflamabilidad**  
UE: EN 1021-1:2006 (cigarro) UK: BS 5852:2006  
(cigarro) D: DIN 66084:2003-07 clasificación P- c USA:  
CAL TB 117:2000 Sección E, parte 1 (C.S. 191-53; CLASS  
1) NFPA 260:2009 Cover fabric CLASS 1Autobuses:  
Reglamento nº 118 de UNECE Anexo 6 (Directiva 95/28  
Anexo IV)Condiciones ignífugas dependientes del tipo  
de espuma utilizado.




D1




D3




D6



D8




D9



D10



D11



D12



Test  
de cigarrillo



No usar lejía



Puede lavarse  
en seco



Antibacterias



Ecológico



Antiestático



Reciclable  
100%



Apto  
para exterior

## GRUPO 01 TOUCH LEATHER



**¡MUY IMPORTANTE!**  
No apto para instalaciones, solo uso doméstico limitado.



**¡MUY IMPORTANTE!**

Los colores claros y blanco quedan excluidos de garantía por trasvase de tejidos externos (vaqueros, ropa tintada, etc).



### Ficha Técnica

**Composición**

85 % Poliuretano (PU) – 15 % Algodón

**Ancho** 140 cm/ 54 in

**Peso** 570 g/m<sup>2</sup>

**Espesor** 1,00 - 1,10 mm.

**Resistencia a la abrasión**

50.000 (Ciclos Martindale) ISO 1247-2:1998

**Resistencia a la rotura**

Urdimbre: 3,18 kg. / Trama: 3,64 kg.

**Resistencia a la tensión**

Urdimbre: 3,18 kg. / Trama: 3,64 kg.

**Inflamabilidad**

UE: EN 1021-1:2006 (cigarro)

UK: BS 5852:2006 (cigarro)

D: DIN 66084:2003-07 clasificación P- c

USA: CAL TB 117:2000 Sección E, parte 1 (C.S. 191-53; CLASS 1)

NFPA 260:2009 Cover fabric CLASS 1

Autobuses: Reglamento nº 118 de UNECE

Anexo 6 (Directiva 95/28 Anexo IV)


Condiciones ignífugas dependientes del tipo de espuma utilizado.




R1




R2



R3




R4




R5



R6



R7



R8



R9



Test de cigarrillo



Puede lavarse en seco



Lavar con paño húmedo



Evitar secar al sol



No usar lejía



## GRUPO 01 COMBI



exit  
fabrics.

### Ficha Técnica

#### Composición

100% Poliolefina

**Ancho** 140 cm/ 54 in  $\pm$  2%

#### Resistencia a la abrasión

UNE-EN 14465:2004+A1:2007 Anexo A basado en  
UNE-EN ISO 12947-2:1999/AC:2006  
+ 40.000 (Ciclos Martindale)

#### Resistencia a la rotura

UNE-EN ISO 13937-3:2001  
Urdimbre: 400 N / Trama: 260 N

#### Solidez al frote en seco

UNE-EN ISO / 105-X12:2003 4/5 En húmedo: UNE-EN  
ISO 105-X12:2003 4/5

#### Solidez de colores a la luz

UNE-EN ISO 105-B02:2001  
+A1:2002. Método 2 6/7 (escala 1-8; 8 mejor valor)  
Apto para exterior.

#### Resistencia al pilling

UNE-EN 14465:2004 +A1:2007,  
UNE-EN ISO 12945-2:2001 4/5

#### Inflamabilidad

UE: EN 1021-1:2006 (cigarro) UK:  
BS 5852:2006 (cigarro) D: DIN 66084:2003-07  
clasificación P- c USA: CAL TB 117:2000 Sección E,  
parte 1 (C.S. 191-53; CLASS 1) NFPA 260:2009 Cover  
fabric CLASS 1 Autobuses: Reglamento nº 118 de  
UNECE Anexo 6 (Directiva 95/28 Anexo IV)  
Condiciones ignifugas dependientes del tipo de  
espuma utilizado.



Test  
de cigarrillo



No usar lejía



Puede lavarse  
en seco



Antibacterias




Ecológico



Reciclable  
100%




B1




B2




B3




B4




B5



B6



B7



B8



## GRUPO 02 OCEAN



exit  
fabrics.

### Ficha Técnica

#### Composición

100% Poliéster F.R.

**Ancho** 160 cm / ± 2%

#### Resistencia a la abrasión

UNE-EN 14465:2004+A1:2007 Anexo A basado en  
UNE-EN ISO 12947-2:1999/AC:2006 + 100.000 (Ciclos  
Martindale)

#### Resistencia a la rotura

UNE-EN ISO 13937-3:2001  
Urdimbre: 68 N / Trama: 73 N

#### Solidez al frote

En seco: UNE-EN ISO 105-X12:2003 4/5  
En húmedo: UNE-EN ISO 105-X12:2003 4/5

#### Solidez de colores a la luz

UNE-EN ISO 105-B02:2001+A1:2002. Método 2 4/5  
(escala 1-8; 8 mejor valor)

#### Resistencia al pilling

UNE-EN 14465:2004 +A1:2007, UNE-EN ISO 12945-  
2:2001 4/5

#### Inflamabilidad

UE: EN 1021-1:2006 (cigarro)  
UK: BS 5852:2006 (cigarro)  
D: DIN 66084:2003-07 clasificación P- c  
USA: CAL TB 117:2000 Sección E, parte 1(C.S. 191-53;  
CLASS 1)  
NFPA 260:2009 Cover fabric CLASS 1  
Autobuses: Reglamento nº 118 de UNECE Anexo 6  
(Directiva 95/28 Anexo IV)  
Condiciones ignífugas dependientes del  
tipo de espuma utilizado.



Test  
de cigarrillo



Test cerilla




Puede lavarse  
en seco




Evitar secar  
al sol




No usar lejía




G2




G3




G4




G5




G7



G8



G10



G12

## GRUPO 02 ELASTIKA FR



exit  
fabrics.

### Ficha Técnica

#### Composición

100% Poliéster F.R.

Ancho 140 cm/ 54 in ±

#### Resistencia a la abrasión

UNE-EN 14465:2004+A1:2007 Anexo A basado en  
UNE-EN ISO 12947-2:1999/AC:2006  
+ 100.000 (Ciclos Martindale)

#### Resistencia a la rotura

UNE-EN ISO 13937-3:2001  
Urdimbre: 81 N / Trama: 66 N

#### Solidez al frote en seco

UNE-EN ISO / 105-X12:2003  
4 En húmedo: UNE-EN ISO 105-X12:2003 4

#### Solidez de colores a la luz

UNE-EN ISO 105-B02:2001  
+A1:2002. Método 2 5/6 (escala 1-8; 8 mejor valor)

#### Resistencia al pilling

UNE-EN 14465:2004 +A1:2007, UNE-EN ISO 12945-  
2:2001 4/5

#### Inflamabilidad

UE: EN 1021-1:2006 (cigarro) EN  
1021-2:2006 (cerilla) ; UK: BS 5852:2006 (cigarro  
y cerilla); BS 5852:2006 Crib 5; BS 7176:2007  
Medium Hazard; F: NF P92-507:2004 clasificación  
M.1 NF D 60-013:2006 (AM 18) ; D: DIN 4102-1:1998  
clasificación B2; DIN 66084:2003 clasificación  
P-a; ES: UNE 23727-90 1R clasificación M.1; I: UNI  
9175:2010 Clase 1.IM; USA: CAL TB 117:2000 Sección  
E, parte 1(C.S. 191-53; CLASS 1); NFPA 260:2009  
Cover fabric CLASS 1; Autobuses: Reglamento nº  
118 de UNECE Anexo 6; Marítimo: IMO MSC.307  
(88) Anexo I Parte 8 ; Aeronáutico: FAR 25.853 a)  
Apéndice F Part I Parágrafo (a)(1)(ii). Condiciones  
ignífugas dependen del tipo de espuma utilizado.



Test  
de cigarrillo



Test cerilla




Puede lavarse  
en seco




Evitar secar  
al sol




No usar lejía




I2




I3




I4




I7



I10



I11



I12



I14



## GRUPO 02 ORUGA



FROCA

### Ficha Técnica

**Composición**

100 % poliéster

**Ancho** 150 cm

**Resistencia de las costuras**

Urdimbre: 1.8 mm / BS 3320:1988

Trama: 2 mm / BS 2543:1995

**Resistencia a la abrasión**

+70.000 (Ciclos Martindale)

**Resistencia a la rotura**

Urdimbre: 64 N / ISO13937-3:2000

Trama: 64 N / ISO13937-3:2000

**Resistencia de rotura al rasgado**

Urdimbre: 140,36 N / EN ISO 13937-3

Trama: 92,62 N / EN ISO 13937-3

**Solidez de colores a la luz**

4 / ISO 105 B02:1994

**Solidez a la limpieza en seco**

4-5 / ISO 105X12:2001

**Solidez de los colores al lavado**

4 / ISO 105X12:2001

**Resistencia al pilling**


4-5 / ISO 12945-2




02




04



09



010



011



012



015



Puede lavarse  
en seco



Acabados  
antimanchas



Evitar secar  
al sol



No usar lejía

## GRUPO 02 NILO



### ¡MUY IMPORTANTE!



Los colores claros y blanco quedan excluidos de garantía por trasvase de tejidos externos (vaqueros, ropa tintada, etc).

FROCA

### Ficha Técnica

#### Composición

Superficie: 100 % poliuretano  
Interior: 70% poliéster / 30 % algodón

Ancho 140 cm / 54 in +/- 2cm

#### Resistencia a la abrasión

+100.000 (Ciclos Martindale)

#### Resistencia a la rotura

Urdimbre: 54,6 N / A EN ISO 13937-3  
Trama: 46,7 N / A EN ISO 13937-3

#### Resistencia de rotura al rasgado

Urdimbre: 54,6 N / A EN ISO 13937-3  
Trama: 46,7 N / A EN ISO 13937-3

#### Solidez de colores a la luz

> 5 / A EN ISO 105-B 02

#### Solidez a la limpieza en seco

5: A EN ISO 105-X12

#### Solidez de los colores al lavado

5: A EN ISO 105-X12

#### Resistencia al pilling

ISO/DIS 12945-2

#### Tratamiento Azo

No se detectan

#### Anti hidrólisis

jungle test 3 años

#### Inflamabilidad

EN 1021-1 & 2

También pasará otros estándares de inflamabilidad. El rendimiento ignífugo depende de la espuma utilizada.



Test de cigarrillo



Test cerilla



Puede lavarse en seco



Evitar secar al sol



No usar lejía



Anti hidrólisis



Ecológico



Antialérgico



Sin productos químicos




NL1



NL7




NL9



NL12




NL15



NL33



NL39



NL43



## GRUPO 02 MADISON



FROCA

### Ficha Técnica

**Composición**

80 % pes. / 20 % cot.

**Ancho** 140 cm / 54 in

**Resistencia de las costuras**

Urdimbre: 1.8 mm / BS 3320:1988

Trama: 2 mm / BS 2543:1995

**Resistencia a la abrasión**

+ 30.000 (Ciclos Martindale)

**Resistencia a la rotura**

Urdimbre: 729,0 n/18,1% Cat. A en ISO 13934-1

Trama: 687,0 n/29,9% Cat. A en ISO 13934-1

**Resistencia de rotura al rasgado**

Urdimbre: 140,36 N / EN ISO 13937-3

Trama: 92,62 N / EN ISO 13937-3

**Solidez de colores a la luz**

>5 / UNE 40187 / BS 1006-B02

**Solidez a la limpieza en seco**

5: ISO 105-D01 / UNE 40099

**Solidez de los colores al lavado**

5: ISO 105-C06 / UNE 40029

**Resistencia al pilling**


ISO/DIS 12945-2




MA1




MA3




MA4



MA6



MA12



MA17



MA19



MA20



Lavar con paño  
húmedo



Evitar secar  
al sol



No usar lejía



## GRUPO 02 TONAL



Gabriel®

### Ficha Técnica

#### Composición

100% Poliéster reciclado

**Ancho** 140 cm/ 55 in

**Peso** 315 g/m<sup>2</sup>

#### Resistencia a la abrasión

+ 100.000 (Ciclos Martindale) ISO 12947-2/14465  
Resistencia a la abrasión wyzenbeek (ASTM D4157-07) (uso severo) +100.000 (Ciclos Martindale)

#### Resistencia al pilling

UNE-EN ISO 12945-2:2001 4/5

#### Solidez de colores a la luz

UNE-EN ISO 105-B02.

Escala 1-8; 6-8

#### Solidez al frote en seco

Seco: UNE-EN ISO / 105-X122003 4/5

En húmedo: UNE-EN ISO 105-X122003 4/5

#### Prueba acústica resistencia al flujo de aire

EN 29053 & ISO 9053-1

#### Solidez de colores a la luz

UNE-EN ISO 105-B02 método 2

#### Solidez del color a la transpiración

AATCC 15. Escala 1-5; 5 ; BS EN ISO 105-E04

#### Deslizamiento de las costuras

ASTM D4034 (Deslizamiento de hilo en una costura cosida); BS EN ISO 13936-2

#### Solidez a la limpieza en seco

BS EN ISO 6330 4M 40 C PC

#### Inflamabilidad

UE: EN 1021-1:2006 (cigarro) EN 1021-2:2006 (cerilla); UK: BS 5852:2006 (cigarro y cerilla); BS 5852:2006 Crib 5; BS 7176:2007 Medium Hazard; DIN 4102-1:1998 clasificación B1; NF P92-503:2004 clasificación M.3; Class Uno UNI 8456 UNI 9174; CA TB 117-2013



Test de cigarrillo



Test cerilla




Puede lavarse en seco




Evitar secar al sol




No usar lejía




T01




T02




T03




T04




T05



T06



T07



T08

**GRUPO 02**  
**ONE**



**FIDIVI\***

**Ficha Técnica**

**Composición**

100% Poliéster reciclado

**Ancho** 150 cm/ 59 in

**Resistencia a la abrasión**

+ 100.000 (Ciclos Martindale) ISO 12947-2

**Solidez de colores a la luz**

>6 / ISO 105-B02 (Xenotest)

**Solidez al frote**

En seco: UNE-EN ISO / 105-X122003 4/5

En húmedo: UNE-EN ISO 105-X122003 4/5

**Resistencia al pilling**

ISO 12945-2; Escala 1-5; 5

**Inflamabilidad**

UE: EN 1021-1:2006 (cigarro) EN 1021-2:2006 (cerilla)



Evitar secar al sol




Puede lavarse en seco




Test de cigarrillo




Test cerilla




ON1




ON2




ON3




ON4




ON5



ON6



ON7



ON8



## GRUPO 03 VALENCIA



### ¡MUY IMPORTANTE!



Los colores claros y blanco quedan excluidos de garantía por trasvase de tejidos externos (vaqueros, ropa tintada, etc).

SPRADLING®

### Ficha Técnica

#### Composición

100% poliéster

Ancho 137 cm - ISO 2286-1

#### Resistencia a la abrasión

+ 300.000 (Martindale ciclos) ISO 12947-2

#### Resistencia a la rotura

ISO 4674-1 MB NEWTON (MIN.)

Urdimbre: 29 N / Trama: 25 N

#### Solidez al frote

En seco: UNE-EN ISO / 105-X12:2003 4/5

En húmedo: UNE-EN ISO 105-X12:2003 5

#### Solidez de colores a la luz

DIN 54004 / NTC 1479 Lana Azul

Cal≥7 1,000 Hours

#### Resistencia a la tensión

ISO 1421 M1 NEWTON / MIN

Urdimbre: 405 N / Trama: 198


#### Inflamabilidad

FMVSS 302, IMO Res. MSC.307(88) - (2010 FTP Code) Annex 1 Part 8; FAR 25.853 (A) Appendix F Part. I(a)(1)(ii);


UNE 23.727 90: M2; EN 1021 PARTE 1 & 2;

DIN 4102 (B2); ÖNORM B 3825; ÖNORM B 3800 Teil 1; CALIFORNIA T.B. 117-2013; UFAC Fabric - Class I;


NFP 92.503: M2; EN 71-2; UNI 9175: 1.IM;ECE R118




VA5



VA6



VA11




VA14




VA15



VA16



VA21



VA22



Test de cigarrillo



Test cerilla



Puede lavarse en seco



Evitar secar al sol



No usar lejía



Impermeable



Antiestático



Antibacterias



Antialérgico



Sin productos químicos

## GRUPO 03 DEKORA



exit  
fabrics.

### Ficha Técnica

#### Composición

100% Poliolefina

**Ancho** 140 cm/ 54 in ± 2%

#### Resistencia a la abrasión

UNE-EN 14465:2004+A1:2007 Anexo A basado en  
UNE-EN ISO 12947-2:1999/AC:2006  
+ 40.000 (Ciclos Martindale)

#### Resistencia a la rotura

UNE-EN ISO 13937-3:2001  
Urdimbre: 120 N / Trama: 130 N

#### Solidez al frote

En seco: UNE-EN ISO / 105-X12:2003 4/5  
En húmedo: UNE-EN ISO 105-X12:2003 4/5

#### Solidez de colores a la luz

UNE-EN ISO 105-B02:2001 +A1:2002.  
Método 2 5/6 (escala 1-8; 8 mejor valor)  
Apto para exterior

#### Resistencia al pilling

UNE-EN 14465:2004 +A1:2007,  
UNE-EN ISO 12945-2:2001 4/5

#### Inflamabilidad

UE: EN 1021-1:2006 (cigarro)  
UK: BS 5852:2006 (cigarro)  
D: DIN 66084:2003-07 clasificación P- c  
USA: CAL TB 117:2013 Sección 1: COVER FABRIC TEST  
NFPA 260:2013 CLASS 1  
Autobuses: Reglamento nº 118 de UNECE Anexo 6  
(Directiva 95/28 Anexo IV)  
Condiciones ignífugas dependientes del tipo de  
espuma utilizado.



Test  
de cigarrillo



Puede lavarse  
en seco



No usar lejía



Evitar secar  
al sol




Ecológico




Antiestático




Reciclable  
100%




DE1




DE2




DE3




DE4




DE5



DE6



DE7



DE8



## GRUPO 03 FELICITY



Gabriel

### Ficha Técnica

#### Composición

100% Poliéster reciclado

**Ancho** 140 cm/ 55 in

**Peso** 430 g/m<sup>2</sup>

#### Resistencia a la abrasión

+ 90.000 (Ciclos Martindale) ISO 12947-2/14465

Resistencia a la abrasión wyzenbeek (ASTM D4157-07)(uso severo) +100.000 (Ciclos Martindale)

#### Resistencia al piling

UNE-EN ISO 12945-2:2001

Escala 1-5; 5

#### Solidez de colores a la luz

UNE-EN ISO 105-B02.

Escala 1-8; 5-7

#### Solidez al frote en seco

En seco: UNE-EN ISO / 105-X122003 4/5

En húmedo: UNE-EN ISO 105-X122003 4/5

#### Prueba acústica resistencia al flujo de aire

EN 29053 & ISO 9053-1d

#### Solidez de colores a la luz

UNE-EN ISO 105-B02 método 2

#### Solidez del color a la transpiración

AATCC 15. Escala 1-5; 5 ; BS EN ISO 105-E04

#### Deslizamiento de las costuras

ASTM D4034 (Deslizamiento de hilo en una costura cosida); BS EN ISO 13936-2

#### Solidez a la limpieza en seco

BS EN ISO 6330 4M 40 C PC

#### Inflamabilidad

UE: EN 1021-1:2006 (cigarro) EN 1021-2:2006

(cerilla); UK: BS 5852:2006 (cigarro y cerilla); BS

5852:2006 Crib 5; BS 7176:2007 Medium Hazard;

DIN 4102-1:1998 clasificación B1; NF P92-503:2004

clasificación M.3; Class Uno UNI 8456 UNI 9174; CA

TB 117-2013



Test de cigarrillo



Test cerilla




Puede lavarse en seco



Evitar secar al sol




No usar lejía




FE1




FE2




FE3



FE4




FE5



FE6



FE7



FE8



## GRUPO 04 PIEL



### ¡MUY IMPORTANTE!

Los colores claros y blanco quedan excluidos de garantía por trasvase de tejidos externos (vaqueros, ropa tintada, etc).

### Ficha Técnica

**Composición**

100% Piel Bovina

**Curtición al cromo**

Tintada Pasante

**Acabado Pigmentado**

**Grabado Madras**

**Talla media**

ca. 4 m2. Aprox.

**Espesor medio**

ca. 0.9 - 1 mm.

**Flexometría**

20.000 iuf/20

**Solidez al frote**

En seco: 500 iuf 450

En húmedo: 100 iuf 450

Valor pH min. 3,5 din 53312



Lavar con paño húmedo



Evitar secar al sol




No usar lejía



Libre de CFC



Libre de pentaclorofenol



F1



F2




F3



F6



F8



F14



F18



F20

## FOAM TAPIZADA ATIKA & CUSTOM



### Ficha Técnica

#### Composición

64% poliéster - 36% pur  
Ancho 140 cm/ 54 in ± 2%

**Resistencia a la abrasión**  
+ 80.000 (Ciclos Martindale)  
ISO 12947-2


**Resistencia a la rotura**  
UNE-EN ISO 13937-3:2001  
Urdimbre: 400 N / Trama: 260 N

**Solidez al frote**  
En seco: UNE-EN ISO / 105-X12:2003 4/5  
En húmedo: UNE-EN ISO 105-X12:2003 4/5


**Solidez de colores a la luz**  
Valor: 6 (Tolerancia 5 a 8; 8 mejor valor)  
ISO 105-B02 (Xenotest)

**Resistencia al pilling**  
UNE-EN ISO 12945-2:2001 4/5


**Inflamabilidad**  
EN 1021-1 & 2  
También pasará otros estándares de inflamabilidad.  
El rendimiento ignífugo depende de la espuma utilizada.




B01



B02



B03



B04



B05



Test  
de cigarrillo



Test cerilla



Puede lavarse  
en seco



Evitar secar  
al sol



No usar lejía

# RESPALDO EQUIS SPAZIO



FIDIVI\*

## Ficha Técnica

### Composición

100% Poliéster reciclado

Ancho 140 cm/ 54

### Resistencia a la abrasión

+ 50.000 (Ciclos Martindale) ISO 12947-2

### Solidez de colores a la luz

>6 / ISO 105-B02 (Xenotest)

### Solidez al frote

En seco: UNE-EN ISO / 105-X122003 4/5

En húmedo: UNE-EN ISO 105-X122003 4/5

### Resistencia al pilling

ISO 12945-2; Escala 1-5; 5

### Inflamabilidad

UE: EN 1021-1:2006 (cigarro) EN 1021-2:2006 (cerilla)



Evitar secar  
al sol




Puede lavarse  
en seco




Test  
de cigarrillo




Test cerilla




SP1




SP2




SP3




SP4




SP5



SP6



SP7



SP8



# MALLA EQUIS



Gabriel

## Ficha Técnica

### Composición

100% Poliéster ignífugo

**Ancho** 160 cm/ 63 in

**Peso** 525 g/m<sup>2</sup>

### Resistencia a la abrasión

+ 70.000 (Ciclos Martindale) ISO 12947-2/14465

Resistencia a la abrasión wyzenbeek (ASTM D4157-07)  
(uso severo) +100.000 (Ciclos Martindale)

### Resistencia al pilling

UNE-EN ISO 12945-2:2001 5/5

### Solidez de colores a la luz

UNE-EN ISO 105-B02.

Escala 1-8; 5-7

### Solidez al frote en seco

En seco: UNE-EN ISO / 105-X122003 4/5

En húmedo: UNE-EN ISO 105-X122003 4/5

### Prueba acústica resistencia al flujo de aire

EN 29053 & ISO 9053-1

### Solidez de colores a la luz

UNE-EN ISO 105-B02 método 2

### Solidez del color a la transpiración

AATCC 15. Escala 1-5; 5

### Deslizamiento de las costuras

ASTM D4034 (Deslizamiento de hilo en una costura cosida)

### Solidez a la limpieza en seco

BS EN ISO 6330 4M 40 C PC

### Inflamabilidad

UE: EN 1021-1:2006 (cigarro) EN 1021-2:2006 (cerilla)  
; UK: BS 5852:2006 (cigarro y cerilla); BS 5852:2006  
Crib 5; BS 7176:2007 Medium Hazard; DIN 4102-1:1998  
clasificación B1; NF P92-503:2004 clasificación M.3;  
Class Uno UNI 8456 UNI 9174; CA TB 117-2013



Test  
de cigarrillo



Test cerilla




Puede lavarse  
en seco




Evitar secar  
al sol




No usar lejía




02




05




12




18




22



27



30



31



# MALLA X-LIGHT



## Ficha Técnica

### Composición

Elastómero Nylon

### Resistencia a la abrasión

+ 100.000 (Ciclos Martindale)

### Resistencia a la rotura

Urdimbre: 147,8 Kg/5cm

Trama: 176,9 Kg/5cm

### Solidez al frote

EN ISO 105-x12:2003

col. 4165, 1101, 2102, 4154, 4104, 1195

5 - val. max

### Solidez de colores a la luz

EN ISO 4892-2/06

col. 0152, 5154, 1140, 0600, 4202, 0108, 4104, 1100, 2116

8 - val. max

### Resistencia a la fatiga

UNE-EN ISO 13934 EN1728:2000 - EN

Level 3º alto

> 200.000 cycles / 1.000 N




Evitar secar  
al sol




No usar lejía




Puede lavarse  
en seco




01




02



18



22



27

# MALLA ACER+



## Ficha Técnica

### Componentes del tejido

PVC: 75 %

PES: 25 %

### Composición

Hilo urdimbre: 4.700 dtex

Hilo Trama 1: 4.700 dtex

Ancho Min 140 cm - Max 235 cm

Peso 560 gr/m<sup>2</sup>

UNI 9213/3

Espesor 1 mm

### Resistencia a la abrasión

EN ISO 12947-2:1998, + 100.000 (Ciclos Martindale)

### Resistencia a la rotura

UNI EN ISO 1421

Urdimbre: 230 Kg/5cm / Trama: 275Kg/5cm

### Solidez al frote

EN ISO 105-x12:2003

col. 4165, 1101, 2102, 4154, 4104, 1195

5 - val. max

### Solidez de colores a la luz

EN ISO 4892-2/06

col. 0152, 5154, 1140, 0600, 4202, 0108, 4104, 1100,  
2116


8 - val. max

### Resistencia a la fatiga


UNE-EN ISO 13934 EN1728:2000 - EN

Level 3º alto


> 200.000 cycles / 1.000 N



01



02



22



Evitar secar  
al sol



No usar lejía



Puede lavarse  
en seco

# MALLA

## SKENA, ATIKA & SPLASH



### Ficha Técnica

#### Componentes del tejido

PVC: 75 %

PES: 25 %

#### Composición

Hilo urdimbre: 4.700 dtex

Hilo Trama 1: 4.700 dtex

**Ancho** Min 140 cm - Max 235 cm

**Peso** 560 gr/m<sup>2</sup> UNI 9213/3

**Espesor** 1 mm

#### Resistencia a la abrasión

EN ISO 12947-2:1998

+ 100.000 (Ciclos Martindale)

#### Resistencia a la rotura

UNI EN ISO 1421

Urdimbre: 230 Kg/5cm / Trama: 275Kg/5cm

#### Solidez al frote

EN ISO 105-x12:2003

col. 4165, 1101, 2102, 4154, 4104, 1195

5 - val. max

#### Solidez de colores a la luz

EN ISO 4892-2/06

col. 0152, 5154, 1140, 0600, 4202, 0108, 4104, 1100,

2116 8 - val. max

#### Resistencia a la fatiga

UNE-EN ISO 13934 EN1728:2000 - EN

Level 3° alto > 200.000 cycles / 1.000 N




Evitar secar  
al sol




No usar lejía




Puede lavarse  
en seco




01




02




06




20



22



26



27

# MALLA

## ATIKA AIR & CONFIDENT



### Ficha Técnica

#### Componentes del tejido

PVC: 55 %

PES: 45 %

#### Composición

Hilo urdimbre: 4.700 dtex

Hilo Trama 1: F074 - 4.700 dtex

Hilo Trama 2: F00100 - 5.260 dtex

Ancho Min 140 cm - Max 235 cm

Peso 490 gr/m2 UNI 9213/3

Espesor 1,3 mm

#### Resistencia a la rotura

UNI EN ISO 1421

Urdimbre: 170 Kg/5cm

Trama: 50 Kg/5cm

#### Rotura por alargamiento


UNI EN ISO 1421

Urdimbre: 15 % / Trama: 18 %


#### Resistencia a la fatiga

UNE-EN ISO 13934 EN1728:2000 - EN

Level 3º alto > 200.000 cycles / 1.000 N



01



02



Evitar secar  
al sol



No usar lejía



Puede lavarse  
en seco



# MALLA

FOXPRO, RELOAD,  
KIND & TECNIC



## Ficha Técnica

### Composición

100% PES

**Ancho** 150 cm UNE-EN 1773

**Peso** 345 gr / m<sup>2</sup> UNE 40600-6

**Espesor** 1 mm

UNE-EN -ISO 5084 Tolerancia: ±10%

### Resistencia a la rotura

UNE-EN ISO 13934

Urdimbre: 900 N / Trama: 900 N

### Deformación por tracción

50 N

UNE-EN ISO 13934

Urdimbre: 7 % / Trama: 16 %

Tolerancia: ≤ 18 %



Evitar secar  
al sol




No usar lejía




Puede lavarse  
en seco




01




02



09




18



20




22




27


# POLIPROPILENO AITANA




01




02



22




28




32


# POLIPROPILENO ATLANTA



01




02



22




28




32


# POLIPROPILENO ATENEA



01




02



22




28




32



# POLIPROPILENO SPLASH




01



02



16




17



22

# POLIPROPILENO RELOAD



01



02



18



20




22




27

# ELASTÓMERO CALMA



01



02



12



17




24

## MADERA

AITANA, SPERA & CUSTOM



01



02



03



19



t e l a c l i e n t e

|                                 |                |
|---------------------------------|----------------|
| Equis                           | 59 cm          |
| Flexa 24h                       | 120 cm         |
| Flexa alta                      | 120 cm         |
| Flexa baja                      | 110 cm         |
| Flexa confidente                | 110 cm         |
| Atika 24h                       | 75 cm          |
| Atika malla                     | 75 cm          |
| Atika tapizada                  | 95 cm          |
| Atika PURE                      | 75 cm          |
| AtikaPro                        | 75 cm          |
| FoxPro alta tapizada + cabecero | 159 cm + 30 cm |
| FoxPro alta malla + cabecero    | 58 cm + 30 cm  |
| SignoPro                        | 77 cm          |
| AdaptaPro                       | 78 cm          |
| Atenea asiento                  | 57 cm          |
| Atenea asiento + respaldo       | 60 cm          |
| Atenea tapizada                 | 120 cm         |
| Atlanta                         | 60 cm          |
| Splash panel asiento            | 61 cm          |
| Splash panel respaldo           | 61 cm          |

|                           |        |
|---------------------------|--------|
| Reload asiento            | 54 cm  |
| Reload asiento + respaldo | 94 cm  |
| Confident                 | 73 cm  |
| Custom tapizada           | 116 cm |
| Custom panel asiento      | 70 cm  |
| Kind                      | 77 cm  |
| Feel panel asiento        | 60 cm  |
| Boss sillón alto          | 193 cm |
| Boss sillón bajo          | 187 cm |
| Boss confidente           | 187 cm |
| Neo+ sillón alto          | 203 cm |
| Neo+ sillón bajo          | 194 cm |
| Neo+ confidente           | 194 cm |
| Trinity sillón alto       | 185 cm |
| Trinity sillón bajo       | 123 cm |
| Trinity confidente        | 123 cm |
| XL+                       | 160 cm |
| Acer+                     | 65 cm  |
| Aita alto + cabecero      | 246 cm |
| Aita alto                 | 246 cm |
| Aita bajo                 | 201 cm |
| Anak alto                 | 353 cm |
| Anak bajo                 | 305 cm |
| Circle                    | 290 cm |

|                                   |        |
|-----------------------------------|--------|
| Medusa                            | 110 cm |
| Spera asiento + respaldo          | 61 cm  |
| Spera asiento + respaldo + brazos | 117 cm |
| Brooklyn                          | 194 cm |
| Norma                             | 142 cm |
| Astoria 1 plaza                   | 470 cm |
| Astoria 2 plazas                  | 610 cm |
| Astoria 3 plazas                  | 772 cm |
| Quatro 1 plaza                    | 418 cm |
| Quatro 2 plazas                   | 565 cm |
| Quatro 3 plazas                   | 660 cm |
| Quatro Puff                       | 105 cm |
| Slastic módulo curva abierta      | 168 cm |
| Slastic módulo curva cerrada      | 183 cm |
| Slastic módulo recto              | 150 cm |
| Tempo módulo 1 plaza              | 210 cm |
| Tempo módulo 2 plazas             | 355 cm |
| Tempo módulo 3 plazas             | 461 cm |
| Tempo Puff                        | 105 cm |
| Fast Ergo                         | 68 cm  |
| Tecnic                            | 64 cm  |
| WK05                              | 50 cm  |

**Precio por metro**

|          |    |
|----------|----|
| Grupo 01 | 22 |
| Grupo 02 | 38 |
| Grupo 03 | 54 |
| Grupo 04 | 65 |

f i c h a t é c n i c a

| Tapizado                            | Composición                                                            | Ancho  | Resistencia a la abrasión | Resistencia a la rotura          | Resistencia de rotura al rasgado | Resistencia a la fatiga | Solidez al frote en seco | Solidez al frote en húmedo | Solidez de colores a la luz | Solidez de colores al lavado | Solidez del color a la transpiración | Solidez a la limpieza en seco | Resistencia al pilling |
|-------------------------------------|------------------------------------------------------------------------|--------|---------------------------|----------------------------------|----------------------------------|-------------------------|--------------------------|----------------------------|-----------------------------|------------------------------|--------------------------------------|-------------------------------|------------------------|
| Bali (G1)                           | 100% Poliolefina                                                       | 140 cm | 90.000 ciclos             | Urdimbre 180 N / Trama 160 N     |                                  |                         | 4 de 5                   | 4 de 5                     | 7 de 8                      |                              |                                      |                               | 4 de 5                 |
| Poliéster (G1)                      | 100% Poliéster                                                         | 140 cm | 80.000 ciclos             | Urdimbre 400 N / Trama 260 N     |                                  |                         | 4 de 5                   | 4 de 5                     | 6 de 8                      |                              |                                      |                               | 4 de 5                 |
| Goya (G1)                           | 100% Poliolefina                                                       | 140 cm | 90.000 ciclos             | Urdimbre 130 N / Trama 100 N     |                                  |                         | 4 de 5                   | 4 de 5                     | 6 de 8                      |                              |                                      |                               | 4 de 5                 |
| Touch Leather (G1)                  | 85% Poliuretano - 15% Algodón                                          | 140 cm | 50.000 ciclos             | Urdimbre 3,18 Kg / Trama 3,64 Kg |                                  |                         |                          |                            |                             |                              |                                      |                               |                        |
| Combi (G1)                          | 100% Poliolefina                                                       | 140 cm | 40.000 ciclos             | Urdimbre 400 N / Trama 260 N     |                                  |                         | 4 de 5                   | 4 de 5                     | 7 de 8                      |                              |                                      |                               | 4 de 5                 |
| Ocean (G2)                          | 100% Poliéster                                                         | 140 cm | 100.000 ciclos            | Urdimbre 68 N / Trama 73 N       |                                  |                         | 4 de 5                   | 4 de 5                     | 5 de 8                      |                              |                                      |                               | 4 de 5                 |
| Elastika FR (G2)                    | 100% Poliéster                                                         | 140 cm | 100.000 ciclos            | Urdimbre 81 N / Trama 66 N       |                                  |                         | 4 de 5                   | 4 de 5                     | 6 de 8                      |                              |                                      |                               | 4 de 5                 |
| Oruga (G2)                          | 100% Poliéster                                                         | 150 cm | 70.000 ciclos             | Urdimbre 64 N / Trama 64 N       | Urdimbre 140 N / Trama 92 N      |                         |                          |                            | 4 de 8                      | 4 de 8                       |                                      | 4 de 5                        | 4 de 5                 |
| Nilo (G2)                           | 100% Poliuretano (Superficie) / 70% Poliéster - 30% algodón (interior) | 140 cm | 100.000 ciclos            | Urdimbre 54 N / Trama 46 N       | Urdimbre 54 N / Trama 46 N       |                         |                          |                            | 5 de 8                      | 5 de 8                       |                                      | 5 de 5                        | 4 de 5                 |
| Madison (G2)                        | 80% Poliéster - 20% Algodón                                            | 140 cm | 30.000 ciclos             | Urdimbre 729 N / Trama 687 N     | Urdimbre 140 N / Trama 92 N      |                         |                          |                            | 5 de 8                      | 5 de 8                       |                                      | 5 de 5                        | 4 de 5                 |
| Tonal (G2)                          | 100% Poliéster reciclado                                               | 140 cm | 100.000 ciclos            |                                  |                                  |                         | 4 de 5                   | 4 de 5                     | 6 de 8                      |                              | 5 de 5                               | 5 de 5                        | 4 de 5                 |
| One (02)                            | 100% Poliéster reciclado                                               | 150 cm | 100.000 ciclos            |                                  |                                  |                         | 4 de 5                   | 4 de 5                     | 6 de 8                      |                              |                                      |                               | 5 de 5                 |
| Valencia (G3)                       | 100% Poliéster                                                         | 140 cm | 300.000 ciclos            | Urdimbre 29 N / Trama 25 N       | Urdimbre 405 N / Trama 198 N     |                         | 4 de 5                   | 5 de 5                     | 7 de 8                      |                              |                                      |                               |                        |
| Dekora (G3)                         | 100% Poliolefina                                                       | 140 cm | 40.000 ciclos             | Urdimbre 120 N / Trama 130 N     |                                  |                         | 4 de 5                   | 4 de 5                     | 6 de 8                      |                              |                                      |                               | 4 de 5                 |
| Felicity (G3)                       | 100% Poliéster reciclado                                               | 140 cm | 90.000 ciclos             |                                  |                                  |                         | 4 de 5                   | 4 de 5                     | 7 de 8                      |                              | 5 de 5                               | 5 de 5                        | 5 de 5                 |
| Piel (G4)                           | 100% Piel bovina                                                       |        |                           |                                  |                                  |                         |                          |                            |                             |                              |                                      |                               |                        |
| Foam tapizada                       | 64% Poliéster - 36% Poliuretano                                        | 140 cm | 80.000 ciclos             | Urdimbre 400 N / Trama 260 N     |                                  |                         | 4 de 5                   | 4 de 5                     | 6 de 8                      |                              |                                      |                               | 4 de 5                 |
| Spazio (G3)                         | 100% Poliéster reciclado                                               | 140 cm | 50.000 ciclos             |                                  |                                  |                         | 4 de 5                   | 4 de 5                     | 6 de 8                      |                              |                                      |                               | 5 de 5                 |
| Malla Equis                         | 100% Poliéster ignífugo                                                | 160 cm | 100.000 ciclos            |                                  |                                  |                         | 4 de 5                   | 4 de 5                     | 7 de 8                      |                              | 5 de 5                               | 5 de 5                        | 5 de 5                 |
| Malla X-Light                       | 100% Elastómero nylon                                                  |        | 100.000 ciclos            | Urdimbre 147 N / Trama 176 N     |                                  | 200.000 ciclos          | 4 de 5                   | 4 de 5                     | 6 de 8                      |                              |                                      |                               |                        |
| Malla Acer+                         | 75% PVC - 25% Poliéster                                                | 140 cm | 100.000 ciclos            | Urdimbre 230 Kg / Trama 275 Kg   |                                  | 200.000 ciclos          | 4 de 5                   | 4 de 5                     | 6 de 8                      |                              |                                      |                               |                        |
| Malla Atika y Splash                | 75% PVC - 25% Poliéster                                                | 140 cm | 100.000 ciclos            | Urdimbre 230 Kg / Trama 275 Kg   |                                  | 200.000 ciclos          | 4 de 5                   | 4 de 5                     | 6 de 8                      |                              |                                      |                               |                        |
| Malla Atika Air y Confident         | 55% PVC - 45% Poliéster                                                | 140 cm |                           | Urdimbre 170 Kg / Trama 50 Kg    |                                  | 200.000 ciclos          |                          |                            |                             |                              |                                      |                               |                        |
| Malla FoxPro, Reload, Kind y Tecnic | 100% Poliéster                                                         | 150 cm |                           | Urdimbre 900 N / Trama 900 N     |                                  |                         |                          |                            |                             |                              |                                      |                               |                        |

f i c h a t é c n i c a

| Tapizado                            | Inflamabilidad parte 1 (cigarrillo) | Inflamabilidad parte 2 (cerilla) | Lavado en seco | Lavado con paño húmedo | Antibacteriano | Antialérgico | Ecológico | Antiestático | Reciclable | Apto para exterior | Acabado antimanchas | Anti hidrólisis | Sin productos químicos | Impermeable | Libre de CFC | Libre de pentaclorofenol |
|-------------------------------------|-------------------------------------|----------------------------------|----------------|------------------------|----------------|--------------|-----------|--------------|------------|--------------------|---------------------|-----------------|------------------------|-------------|--------------|--------------------------|
| Bali (G1)                           | o                                   |                                  | o              |                        | o              |              | o         | o            | o          | o                  |                     |                 |                        |             |              |                          |
| Poliéster (G1)                      | o                                   | o                                | o              |                        |                |              |           |              |            |                    |                     |                 |                        |             |              |                          |
| Goya (G1)                           | o                                   |                                  | o              |                        | o              |              | o         | o            | o          | o                  |                     |                 |                        |             |              |                          |
| Touch Leather (G1)                  | o                                   |                                  | o              | o                      |                |              |           |              |            |                    |                     |                 |                        |             |              |                          |
| Combi (G1)                          | o                                   |                                  | o              |                        | o              |              | o         |              | o          |                    |                     |                 |                        |             |              |                          |
| Ocean (G2)                          | o                                   | o                                | o              |                        |                |              |           |              |            |                    |                     |                 |                        |             |              |                          |
| Elastika FR (G2)                    | o                                   | o                                | o              |                        |                |              |           |              |            |                    |                     |                 |                        |             |              |                          |
| Oruga (G2)                          |                                     |                                  | o              |                        |                |              |           |              |            |                    | o                   |                 |                        |             |              |                          |
| Nilo (G2)                           | o                                   | o                                | o              |                        |                | o            | o         |              |            |                    |                     | o               | o                      |             |              |                          |
| Madison (G2)                        |                                     |                                  |                | o                      |                |              |           |              |            |                    |                     |                 |                        |             |              |                          |
| Tonal (G2)                          | o                                   | o                                | o              |                        |                |              |           |              |            |                    |                     |                 |                        |             |              |                          |
| One (G2)                            | o                                   | o                                | o              |                        |                |              |           |              |            |                    |                     |                 |                        |             |              |                          |
| Valencia (G3)                       | o                                   | o                                | o              |                        | o              | o            |           | o            |            |                    |                     |                 | o                      | o           |              |                          |
| Dekora (G3)                         | o                                   |                                  | o              |                        |                |              | o         | o            | o          |                    |                     |                 |                        |             |              |                          |
| Felicity (G3)                       | o                                   | o                                | o              |                        |                |              |           |              |            |                    |                     |                 |                        |             |              |                          |
| Piel (G4)                           |                                     |                                  |                | o                      |                |              |           |              |            |                    |                     |                 |                        |             | o            | o                        |
| Foam tapizada                       | o                                   | o                                | o              |                        |                |              |           |              |            |                    |                     |                 |                        |             |              |                          |
| Spazio (G3)                         | o                                   | o                                | o              |                        |                |              |           |              |            |                    |                     |                 |                        |             |              |                          |
| Malla Equis                         | o                                   | o                                | o              |                        |                |              |           |              |            |                    |                     |                 |                        |             |              |                          |
| Malla X-Light                       |                                     |                                  | o              |                        |                |              |           |              |            |                    |                     |                 |                        |             |              |                          |
| Malla Acer+                         |                                     |                                  | o              |                        |                |              |           |              |            |                    |                     |                 |                        |             |              |                          |
| Malla Atika y Splash                |                                     |                                  | o              |                        |                |              |           |              |            |                    |                     |                 |                        |             |              |                          |
| Malla Atika Air y Confident         |                                     |                                  | o              |                        |                |              |           |              |            |                    |                     |                 |                        |             |              |                          |
| Malla FoxPro, Reload, Kind y Tecnic |                                     |                                  | o              |                        |                |              |           |              |            |                    |                     |                 |                        |             |              |                          |

## CONDICIONES DE VENTA

### PRECIOS

Impuestos no incluidos.

### PORTES

Para que la mercancía se envíe a portes pagados el pedido deberá superar los 150 €(base imponible). En caso de no superarlo, el cliente colaborará con el coste en portes de envío con 15 €. La entrega se efectuará en planta baja. Cualquier necesidad particular consultar al Departamento Comercial.

### FORMA DE PAGO

01. Recibo domiciliado SEPA (CORE) 60 días fecha factura como máximo.
02. Recibo domiciliado SEPA (CORE) 15 días fecha factura con 1% de pronto pago.
03. Recibo domiciliado SEPA (CORE) a la vista con 1% de pronto pago.
04. Contra reembolso (importes superiores a 1.000 € no podremos aceptarlos con esta forma de pago).
05. El descuento de pronto pago aplicable es del 1% (no procede en formas de pago contra reembolso).

### ESPECIALES

Se considerarán especiales cualquier modificación extraordinaria en acabados y/o combinaciones no incluidas en esta tarifa, las combinaciones de colores tapicería y/o plástica con diferentes Referencias del mismo grupo en asiento y respaldo serán consideradas un especial, por lo tanto cualquier especial tendrá un incremento del 5% en PVP tarifa, de esta manera podremos cubrir el coste del servicio personalizado.

### IMPAGADOS

La falta de pago originará que queden suspendidos los pedidos en curso hasta que se solucione la incidencia, modificando la forma de pago a proforma.

### CESCE

Informamos de que todos los riesgos comerciales están asegurados. El criterio de crédito a nuestros clientes se obtiene por opinión crediticia de la aseguradora, en caso de no obtener riesgo el pago del pedido será por anticipado.

### RECLAMACIONES

No se admite devolución de mercancía pasadas 48h. tras la recepción de la misma y revisión por su parte del albarán. Tampoco se acepta devolución de mercancía que no venga correctamente embalada en la caja original de DILEOFFICE S.L. (En adelante, DILE). Asimismo, cualquier devolución deberá ser autorizada por DILE y coordinada por la agencia que se indique en cada momento. Los portes de envío por cualquier sustitución o cambio de mercancía no imputable a la fabricación correrán a cargo del cliente. En caso de existir algún cambio por defecto o daño en la mercancía, deberá enviarse a DILE en un plazo máximo de 15 días desde recepción expedición. Únicamente en las piezas defectuosas por roturas en plástica, el cliente procederá a su destrucción o reciclado. Para que sean válidas las reclamaciones o servicios de repuestos en garantía será necesario que el cliente envíe fotografías de la incidencia, acompañando número de pedido/albarán/factura.

### GARANTÍA

El periodo de garantía será de 5 años fecha factura (excepto colecciones Basic), período en el cual DILE se compromete a reponer piezas defectuosas o con roturas. DILE no se hace responsable de usos indebidos que se pudieran realizar de nuestros fabricados, además se excluirá garantía por el deterioro en usos inadecuados y/o utilizar productos no recomendados para su mantenimiento, consultar protocolo de limpieza; también quedan excluidas las manchas por trasvase de tejidos externos (vaqueros, ropa tintada,etc) a nuestros acabados. Disponible posibilidad de ampliación de garantía en proyectos / productos puntuales, a consultar con el departamento comercial.

### CATÁLOGO

Las indicaciones y cotas de los artículos que aparecen en el catálogo y en la tarifa de DILE son aproximados. Se indican con la finalidad de dotar de mayor claridad e información al producto. DILE se reserva el derecho de realizar, sin previo aviso, las modificaciones, rectificaciones o anulaciones que considere oportunas.

### LITIGIOS

En caso de litigio, el cliente renuncia a su propio fuero, quedando sometido a los Juzgados y Tribunales de Alicante, España.

### VIGOR

La presente tarifa anula las anteriores y entrará en vigor a partir del 1 de Marzo de 2023. Tarifa válida hasta una nueva edición o salvo error tipográfico.





DILE CUENTA CON EL CERTIFICADO  
DIN EN ISO 9001:2015, ISO 14001:2015 e ISO 14006:2011

Nuestra preocupación por la calidad no termina en nuestras instalaciones. Creemos que ofrecer a los clientes un servicio impecable es tan importante como la fabricación.

Además DILE ofrece el Símbolo Calidad Controlada en la mayoría de sus fabricados lo que certifica y reconoce que han superado diferentes ensayos en los laboratorios del Instituto Tecnológico del Mueble AIDIMME y en el Centro Tecnológico del Mueble y la Madera de la Región de Murcia CETEM, demostrando que son adecuados para el uso al que están destinados.

Para una mayor garantía de nuestros fabricados y compartir esfuerzos corporativos con el sector, DILE pertenece a FAMO (Asociación de Fabricantes y Equipamiento General de Oficina y Colectividades).

FABRICADO EN ESPAÑA

Una garantía de 5 años avala nuestra orientación plena a la calidad, condición que no sería posible sin la integración total de todos nuestros proveedores certificados, que apoyan la iniciativa de DILE para ofrecer a nuestros clientes la mejor de las condiciones de seguridad.

SERVICIO POSTVENTA

Repuestos, ruedas, recambios, dudas, asistencia.... en DILE ofrecemos un servicio exclusivo a nuestros clientes en forma de servicio postventa telefónico directo, con lo que cualquier duda o consulta será tratada con la máxima eficacia, comodidad.



Un vínculo de empresa a empresa con cada uno de nuestros proveedores estratégicos, nos hacen más fuertes y más rápidos, con el fin de dar una respuesta inmediata a cualquier petición por parte de nuestros clientes y del mercado en general.

Sabemos lo importante que resulta la tradición en nuestros tapizados. Profesionales muy especializados, con medios tecnológicos actuales y con un saber hacer orientado expresamente al cuidado del detalle. Imprimiendo en cada operación de cosido el esfuerzo más notable para garantizar a nuestros usuarios la calidad más alta de confección.

Innovando con materiales para mejorar la sensación de comodidad en nuestras sillas y sillones de dirección, con medios de inyección de poliuretano capaces de reproducir fielmente los diseños más ergonómicos.

Los medios tecnológicos más avanzados en inyección de plástico, en tratamiento de poliuretano, metalurgia y acero posibilitan que ofrezcamos un cuidado detalle y una extrema calidad en cada uno de nuestros fabricados, dedicando un esfuerzo tecnológico en medios de diseño de producto para un resultado óptimo en la fabricación de nuestras sillas.





dileoffice.com